

## MỤC LỤC

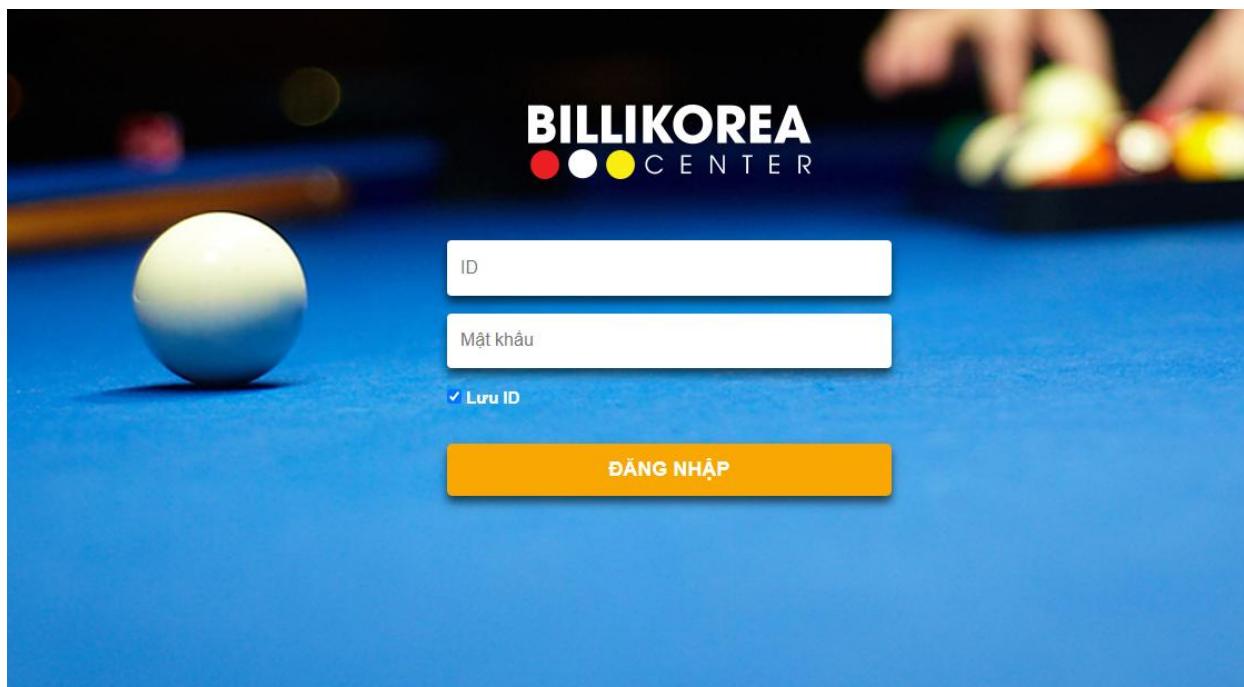
I.	Giới thiệu phần mềm .....	2
II.	Hướng dẫn truy cập .....	2
III.	Chi tiết chức năng .....	2
3.1	Tổng Kết .....	2
3.2	Bàn Bida .....	3
3.2.1	Chi tiết thanh toán .....	4
3.2.2	Chuyển bàn .....	4
3.2.3	Bán hàng .....	5
3.2.4	Thanh toán& Kết thúc .....	5
3.3	Thống Kê .....	7
3.3.1	Thống kê bàn .....	7
3.3.2	Doanh thu .....	8
3.3.3	Bán hàng .....	9
3.3.4	Tổng Thu chi .....	9
3.4	Thu/Chi .....	10
3.5	Quyết toán .....	12
3.6	Biểu đồ doanh thu .....	13
3.6.1	Doanh thu theo giờ .....	13
3.6.2	Doanh thu theo ngày .....	14
3.6.3	Doanh thu theo thứ .....	14
3.6.4	Doanh thu theo tháng .....	15
3.6.5	Doanh thu theo năm .....	15
3.6.6	Doanh thu theo bàn .....	16
3.7	Cài đặt .....	16
3.7.1	Bàn .....	16
3.7.2	Phí .....	17
3.7.3	Giảm giá .....	18
3.7.4	Hàng hóa .....	20
3.7.5	Tồn kho .....	22
3.7.6	Thành Viên .....	26
3.7.7	Báo cáo .....	28
3.7.8	Thông tin quán .....	29
3.7.9	Khác .....	29

## I. Giới thiệu phần mềm

Phần mềm tính tiền cung cấp giải pháp trong lĩnh vực quản lý bida, giao diện hiện đại dễ dàng sử dụng với các tính năng: **Quản lý bàn, Thanh toán, Thống kê, Biểu đồ doanh thu...**

## II. Hướng dẫn truy cập

- Để sử dụng bằng cách người dùng truy cập link <https://center.klkim.com/loginclub.html>
- Sau khi truy cập dẫn đến trang Đăng Nhập



- Điền vào thông tin trường ID và Password
- Chọn checkbox Lưu ID cho lần đăng nhập tiếp theo
- Sau khi đăng nhập thành công dẫn đến trang giao diện chính

## III. Chi tiết chức năng



### 3.1 Tổng Kết

- Thống kê chi tiết doanh thu đã thanh toán trong một ca

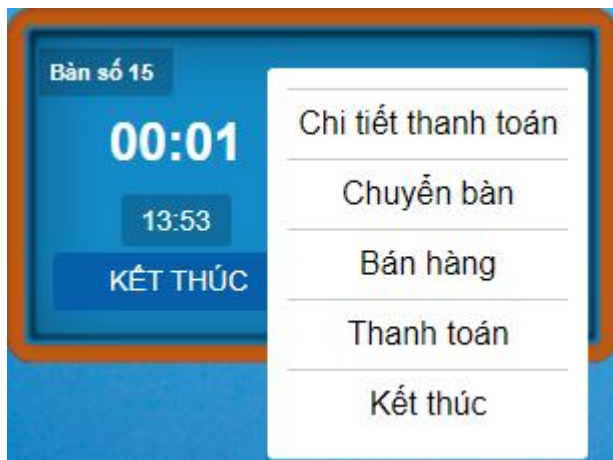
**BÁO CÁO CHUYỂN CẢ**


Bảng Kê Chi Tiết Doanh Thu			
Tiền phải thanh toán	Giảm giá	Doanh thu	Thu chi
Tiền giờ: 2,173,500 VND	Tự động: 105,500 VND	Tiền mặt: 2,082,500 VND	Thu: 0 VND
Tiền thêm: 0 VND	Thủ công: 0 VND	Thẻ: 0 VND	Chi: 0 VND
Phụ thu sau 12h: 14,500 VND	Điểm: 0	Phí trả thẻ: 0 VND	
Tiền bán hàng: 0 VND		Chuyển khoản: 0 VND	
<b>Tổng: 2,188,000 VND</b>	<b>Tổng: 105,500 VND</b>	<b>Tổng: 2,082,500 VND</b>	<b>Tổng: 0 VND</b>
Doanh thu thực			
Tổng doanh thu: <b>2,082,500 VND</b>	Sản phẩm trừ ra: <b>0 VND</b>	Doanh thu thực: <b>2,082,500 VND</b>	

Cancel Báo cáo

### 3.2 Bàn Bida

- Chọn bàn bida và click chuột phải vào bàn thì hiển thị popup như bên dưới



### 3.2.1 Chi tiết thanh toán

CHI TIẾT THANH TOÁN					
DANH SÁCH TRẬN ĐẤU					
STT	Bàn	Thời gian bắt đầu	Thời gian kết thúc	Thời gian chơi	Tiền giờ
1	Bàn số 3	2024-07-30 10:28:46	2024-07-30 11:12:03	44 Phút	58,000 VND
Tổng tiền					58,000 VND
DANH SÁCH BÁN HÀNG					
STT	Thời gian bán	Tên sản phẩm	Số lượng	Giá	Thành tiền
1	2024-07-30 10:28:50	Cà Trà Đá	1	20,000 VND	20,000 VND
Tổng tiền					20,000 VND

Đóng Chuyển bàn Bán hàng Thanh toán

### 3.2.2 Chuyển bàn

#### CHỌN BÀN

Chọn bàn muốn di chuyển rồi bấm xác nhận. (chỉ chọn bàn không có người chơi)

Bàn số 1

Bàn số 2

Bàn số 3

Bàn số 4

Bàn số 5

Bàn số 6

Bàn số 7

Bàn số 8

Bàn số 9

Bàn số 10

Bàn số 11

Bàn số 12

Bàn số 13

Bàn số 14

Bàn số 15

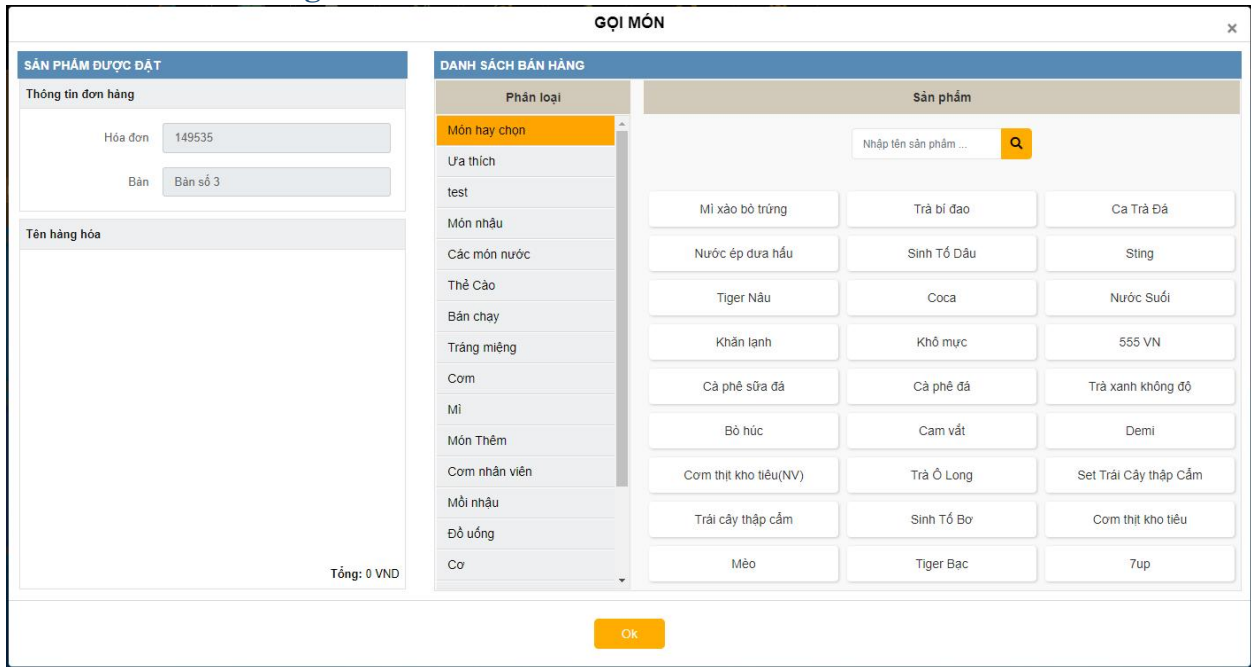
**Ghi chú:**

- Bàn trống
- Bàn đang có người chơi
- Bàn đang có người chơi (Tạm dừng)

Hủy

**Lưu ý: người dùng chỉ được chuyển bàn qua các bàn trống sau khi chọn bàn muốn chuyển chọn vào Có, bàn đã được chuyển**

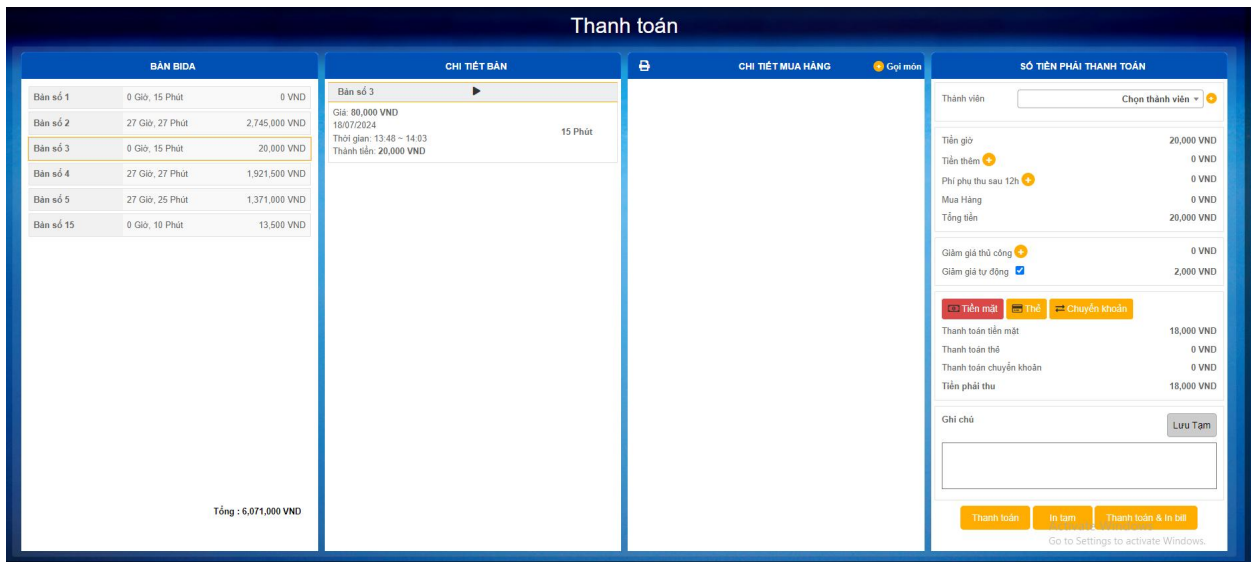
### 3.2.3 Bán hàng



- Chọn món và nhấn **Ok**
- Tăng giảm/xóa món ngay trên giao diện chọn món bằng cách chọn vào biểu tượng “+” “-” bên trái món

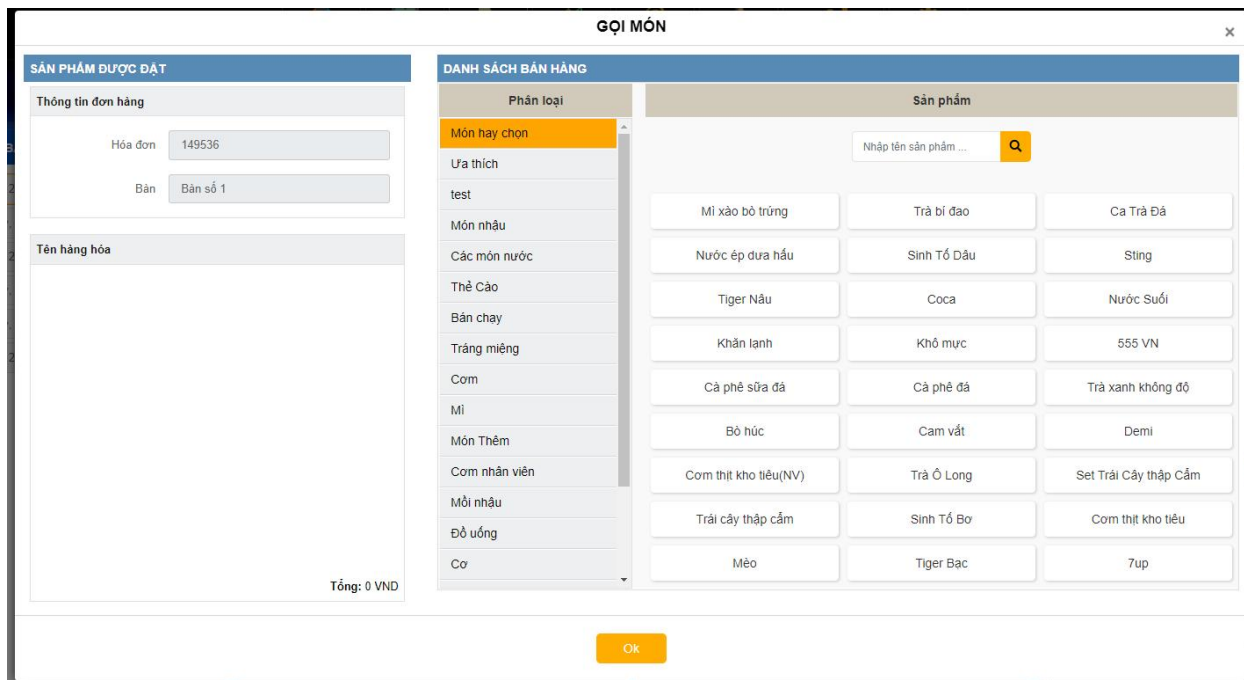
### 3.2.4 Thanh toán & Kết thúc

Người dùng có thể thanh toán trực tiếp bàn bằng cách nhấn vào mục Thanh toán hoặc Kết thúc

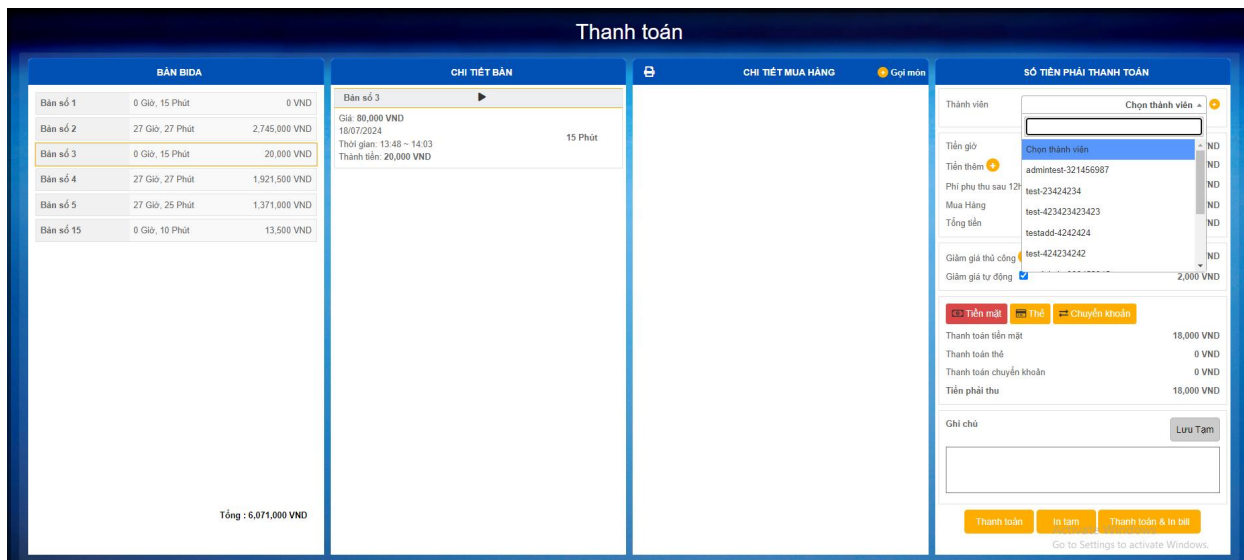


- Hiện thị danh sách các bàn thanh toán

- Chọn các mục chi tiết (nếu có) tại bảng **số tiền phải thanh toán** như: tiền thêm, phí sau 24h...
- Gọi món thêm món trước khi thanh toán bạn chọn biểu tượng **“Gọi món”**



- Ngoài ra người dùng còn có thể đăng kí thành viên để tích điểm giảm giá theo từng level



- Chọn hình thức thanh toán (tiền mặt, thẻ, chuyển khoản) và nhấn **“Thanh toán”**

### 3.3 Thống kê

**Thống kê**

1 ngày trước 1 tuần trước
 Từ: 2024-07-18 08:00 Đến: 2024-07-19 08:00

THỐNG KÊ	THỐNG KÊ BÁN	DOANH THU	BÁN HÀNG	TỔNG THU CHI								
STT	Mã đơn hàng	Bán-quy	Ngày	Tiền giờ	Tiền bán hàng	Phụ thu	Giảm giá	Tiền mặt	Tiền thẻ	Phi trả thẻ	Chuyển khoản	Chức năng
1	60592	Bán số 3	2024-07-18 14:39:14	68,000	0	0	7,000	61,000	0	0	0	
2	60591	Bán số 5	2024-07-18 14:39:06	1,400,000	0	9,000	70,500	1,338,500	0	0	0	
3	60594	Bán số 15	2024-07-18 14:38:57	61,500	0	0	6,500	55,000	0	0	0	
4	60589	Bán số 3	2024-07-18 13:46:33	2,173,500	0	14,500	105,500	2,082,500	0	0	0	
<b>Tổng tiền</b>				<b>3,703,000</b>	<b>0</b>	<b>23,500</b>	<b>189,500</b>	<b>3,537,000</b>	<b>0</b>	<b>0</b>	<b>0</b>	

Activate Windows  
Go to Settings to activate Windows.

#### 3.3.1 Thống kê bàn

- Cho phép người dùng tìm kiếm thống kê theo ngày, tháng, năm

**Thống kê**

1 ngày trước 1 tuần trước
 Từ: 2024-07-18 08:00 Đến: 2024-07-19 08:00

THỐNG KÊ	THỐNG KÊ BÁN	DOANH THU	BÁN HÀNG	TỔNG THU CHI							
STT	Bán-quy	Tiền giờ	Tiền bán hàng	Phụ thu	Giảm giá	Tổng tiền	Chức năng				
1	Bán số 1 _ Bán ăn	0	0	0	0	0					
2	Bán số 2 _ Bán lớn	0	0	0	0	0					
3	Bán số 3 _ Bida lỗ	2,241,500	0	14,500	112,500	2,143,500					
4	Bán số 4 _ Bán vừa	0	0	0	0	0					
5	Bán số 5 _ Bán vừa	1,400,000	0	9,000	70,500	1,338,500					
6	Bán số 6 _ Bán lớn	0	0	0	0	0					
7	Bán số 7 _ Bán lớn	0	0	0	0	0					
8	Bán số 8 _ Bida lỗ	0	0	0	0	0					
9	Bán số 9 _ Bida lỗ	0	0	0	0	0					
10	Bán số 10 _ Bida lỗ	0	0	0	0	0					
11	Bán số 11 _ Bida lỗ	0	0	0	0	0					
12	Bán số 12 _ Bida lỗ	0	0	0	0	0					
13	Bán số 13 _ Bida lỗ	0	0	0	0	0					
14	Bán số 14 _ Bán lớn	0	0	0	0	0					
15	Bán số 15 _ Bán lớn	61,500	0	0	6,500	55,000					
<b>Tổng tiền</b>		<b>3,703,000</b>	<b>0</b>	<b>23,500</b>	<b>189,500</b>	<b>3,537,000</b>					

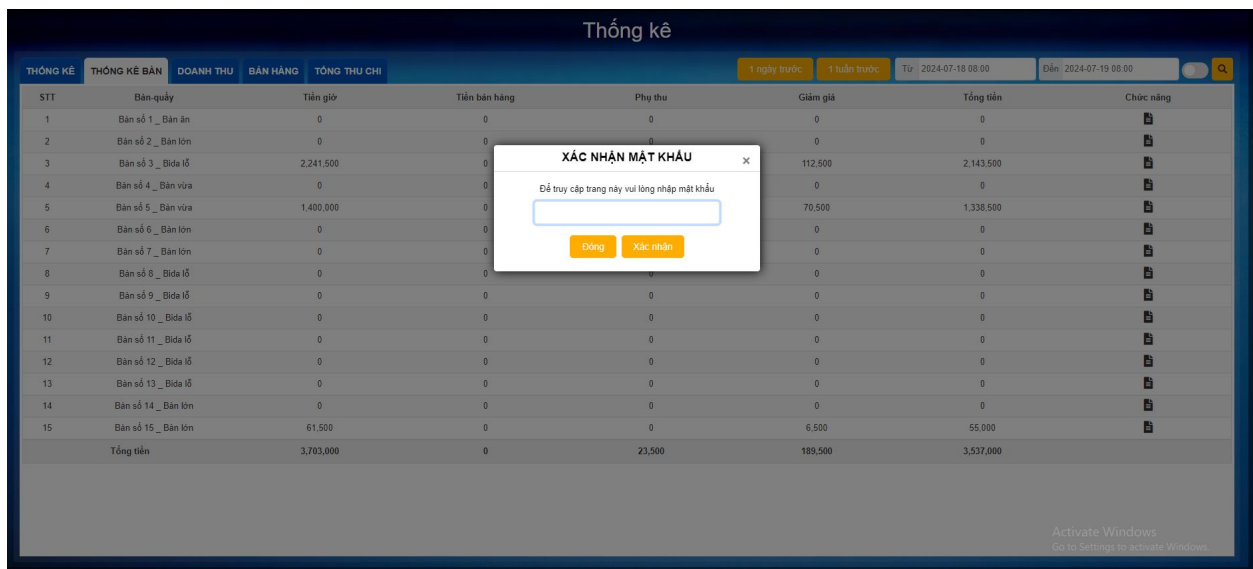
Activate Windows  
Go to Settings to activate Windows.

- Để xem chi tiết thanh toán bàn người dùng chọn biểu tượng tại cột chức năng



### 3.3.2 Doanh thu

- Để truy cập vào doanh thu người dùng xác nhận mật khẩu



- Sau khi xác nhận mật khẩu người dùng chuyển đến trang doanh thu



### Tổng kê

THÔNG KÊ	THÔNG KÊ BÁN	DOANH THU	BÁN HÀNG	TỔNG THU CHI	1 ngày trước	1 tuần trước	Tháng	Từ	January 2024	Đến	July 2024
STT	1 tháng trước	Tổng doanh thu	Tiền giờ	Giảm giá	Tiền mặt	Thu-Chi	Tổng tiền mặt	Tiền thẻ + Phi	Chuyển khoản	Doanh thu	
1	2024-07	490.892.000	485.148.500	-20.113.000	470.779.000	40.000	470.819.000	0	0	470.819.000	
2	2024-06	141.659.000	133.282.000	-6.787.000	129.615.500	-15.000	129.600.500	183.000	5.073.500	134.857.000	
3	2024-05	828.559.500	807.687.000	-25.665.500	791.764.500	0	791.764.500	1.500	11.128.000	802.894.000	
4	2024-04	216.701.500	206.231.500	-602.500	216.099.000	-3.155.000	212.944.000	0	0	212.944.000	
5	2024-03	1.590.971.500	1.590.806.500	-18.585.500	1.572.386.000	0	1.572.386.000	0	0	1.572.386.000	
Tổng tiền		3.268.783.500	3.223.155.500	-71.753.500	3.180.644.000	-3.130.000	3.177.514.000	184.500	16.201.500	3.193.900.000	

### 3.3.3 Bán hàng

- Thống kê danh sách hàng hóa bán theo ngày, tháng, năm

### Tổng kê

THÔNG KÊ	THÔNG KÊ BÁN	DOANH THU	BÁN HÀNG	TỔNG THU CHI	1 ngày trước	1 tuần trước	Tất cả	Từ	2024-06-11 08:00	Đến	2024-07-18 08:00	Nhập tên sản phẩm
STT	Mã đơn hàng	Bán	Ngày	Tên sản phẩm	Số lượng	Giá bán	Thành tiền					
1	60562	Bán số 4	2024-07-01 08:53:57	555 VN	1	55.000	55.000					
2	60551	Bán số 4	2024-06-28 15:27:20	Bò húc	1	32.000	32.000					
3	60528	Bán số 1	2024-06-28 16:43:50	Cà phê đá	1	27.000	27.000					
4	60551	Bán số 4	2024-06-28 15:27:20	Cà phê sữa đá	1	32.000	32.000					
5	60545	Bán số 3	2024-06-28 13:45:20	Cà phê sữa đá	1	32.000	32.000					
6	60550	Bán số 4	2024-06-28 15:26:03	Cà Trà Đá	1	5.000	5.000					
7	60491	Bán số 1	2024-06-19 11:07:26	Cà Trà Đá	1	5.000	5.000					
8	60565	Bán số 4	2024-07-01 09:32:49	Cà Trà Đá	1	5.000	5.000					
9	60491	Bán số 1	2024-06-19 11:07:27	Coca	1	30.000	30.000					
10	60547	Bán số 4	2024-06-28 14:57:58	Coca	1	30.000	30.000					
11	60562	Bán số 4	2024-07-01 08:53:57	Coca	1	30.000	30.000					
12	60528	Bán số 1	2024-06-28 11:00:24	Coca	1	30.000	30.000					
13	60550	Bán số 4	2024-06-28 15:26:05	Demil	1	30.000	30.000					
14	60545	Bán số 3	2024-06-28 13:45:19	Khăn lạnh	1	2.000	2.000					
15	60562	Bán số 4	2024-07-01 08:53:57	Khăn lạnh	1	2.000	2.000					
16	60564	Bán số 4	2024-07-01 09:02:15	Khăn lạnh	1	2.000	2.000					
17	60502	Bán số 2	2024-06-26 13:03:02	Khô mực	1	170.000	170.000					
18	60547	Bán số 4	2024-06-28 14:57:59	Khô mực	1	170.000	170.000					
19	60565	Bán số 4	2024-07-01 09:32:51	Khô mực	1	170.000	170.000					
20	60544	Bán số 6	2024-06-28 14:46:54	Mì xào bò trứng	1	60.000	60.000					
Tổng tiền							3.343.000					

### 3.3.4 Tổng Thu chi

- Thống kê các giao dịch theo hình thức thu và chi

**Thống kê**

THỐNG KÊ   THỐNG KÊ BÁN   DOANH THU   BÁN HÀNG   **TỔNG THU CHI**   1 ngày trước   1 tuần trước   Từ: 2024-07-18 08:00   Đến: 2024-07-19 08:00

STT	Loại giao dịch	Thời gian	Tên giao dịch	Tổng tiền	Mô tả	Chức năng
1	Thu	2024-07-18 14:39:14	Hóa đơn: 60592	61.000		
2	Thu	2024-07-18 14:39:06	Hóa đơn: 60591	1.338.500		
3	Thu	2024-07-18 14:38:57	Hóa đơn: 60594	55.000		
4	Thu	2024-07-18 13:46:33	Hóa đơn: 60589	2.082.500		
<b>Tổng tiền</b>				<b>3.537.000</b>		

Activate Windows  
Go to Settings to activate Windows.

- Tương tự các mục thống kê trước cho phép người dùng tìm kiếm thu/chi theo ngày, tháng, năm

### 3.4 Thu/Chi

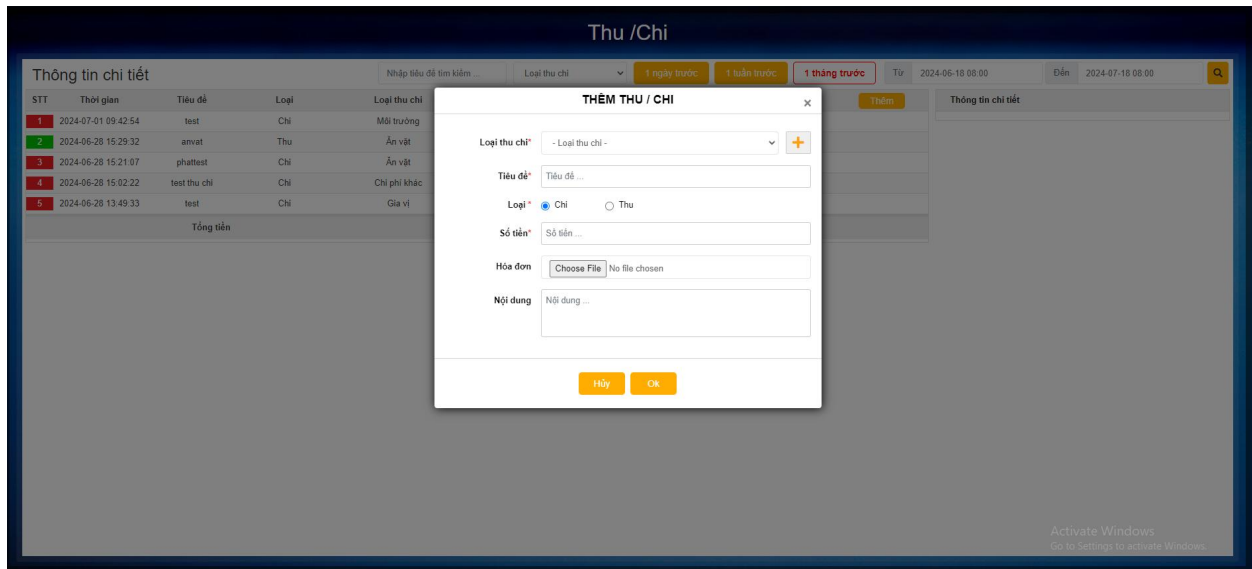
**Thu /Chi**

Thông tin chi tiết   Nhập tiêu đề tìm kiếm ...   Loại thu chi   1 ngày trước   1 tuần trước   1 tháng trước   Từ: 2024-06-18 08:00   Đến: 2024-07-18 08:00

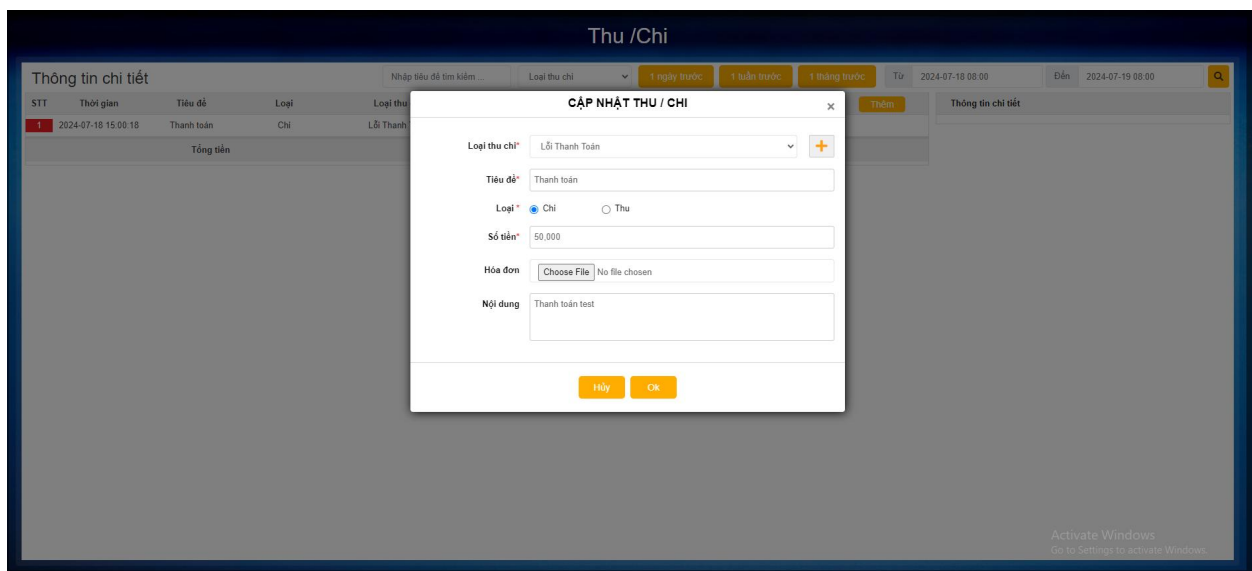
STT	Thời gian	Tiêu đề	Loại	Loại thu chi	Số tiền	Trạng thái	Chức năng	Hóa đơn	Thêm	Thông tin chi tiết
1	2024-07-01 09:42:54	test	Chi	Môi trường	20.000	Đã tổng kết				
2	2024-06-28 15:29:32	anvat	Thu	Ăn vặt	100.000	Đã tổng kết				
3	2024-06-28 15:21:07	phattest	Chi	Ăn vặt	30.000	Đã tổng kết				
4	2024-06-28 15:02:22	test thu chi	Chi	Chi phí khác	10.000	Đã tổng kết				
5	2024-06-28 13:49:33	test	Chi	Gia vị	15.000	Đã tổng kết				
<b>Tổng tiền</b>					<b>175.000</b>					

Activate Windows  
Go to Settings to activate Windows.

- Tổng hợp danh sách thu/chi và cho phép tìm kiếm theo ngày, tháng, năm
- Người dùng thêm thu chi bằng cách chọn nút **“Thêm”**



- Thêm thông tin cho tất cả các trường và nhấn **OK**
- Thu/chi có thể sửa/xóa bằng cách chọn biểu tượng bên phải thu/chi
- Sau khi sửa thông tin cần cập nhật lại và nhấn **Ok**



### 3.5 Quyết toán

**Quyết toán**

QUYẾT TOÁN NGÀY | 
 THU CHI CỐ ĐỊNH | 
 QUYẾT TOÁN THÁNG
Tháng trước
Từ 2024-07-01 08:00
Đến 2024-07-30 08:00

STT	Ngày	Tổng doanh thu	Giảm giá	Tiền mặt	Thu-Chi	Tổng tiền mặt	Tiền thẻ + Phi	Chuyển khoản	Doanh thu	Quyết toán
1	2024-07-25	66.931.500	-2.833.000	64.098.500	0	64.098.500	0	0	64.098.500	<input type="checkbox"/>
2	2024-07-24	43.082.500	-1.854.500	41.228.000	-20.000	41.208.000	0	0	41.208.000	<input type="checkbox"/>
3	2024-07-18	3.726.500	-189.500	3.537.000	-50.000	3.487.000	0	0	3.487.000	<input type="checkbox"/>
4	2024-07-17	4.931.500	-139.000	4.792.500	0	4.792.500	0	0	4.792.500	<input type="checkbox"/>
5	2024-07-16	248.048.000	-10.349.000	237.699.000	0	237.699.000	0	0	237.699.000	<input type="checkbox"/>
6	2024-07-15	237.912.500	-9.625.000	228.287.500	40.000	228.327.500	0	0	228.327.500	<input type="checkbox"/>
<b>Tổng</b>		<b>604.632.500</b>	<b>-24.990.000</b>	<b>579.642.500</b>	<b>-30.000</b>	<b>579.612.500</b>	<b>0</b>	<b>0</b>	<b>579.612.500</b>	

Activate Windows  
Go to Settings to activate Windows.

- Tổng hợp danh sách doanh thu đã báo cáo tại mục tổng kết
- Cho phép người dùng tìm kiếm theo ngày, tháng, năm

**Quyết toán**

QUYẾT TOÁN NGÀY | 
 THU CHI CỐ ĐỊNH | 
 QUYẾT TOÁN THÁNG
July 2024

Danh sách thu chi cố định Thêm +

STT	Tiêu đề	Số tiền	Loại	Năm-1 tháng trước	Hình	Chức năng
1	Tiền thuê nhà	150.000.000	Chi	2024-07	Choose File No file chosen	<input type="checkbox"/> Áp dụng
2	Tiền lương	67.000.000	Chi	2024-07	Choose File No file chosen	<input type="checkbox"/> Áp dụng
3	Tiền điện	43.000.000	Chi	2024-07	Choose File No file chosen	<input type="checkbox"/> Áp dụng
4	tiền chó pc a Kim đến quán bida	300.000	Chi	2024-07	Choose File No file chosen	<input type="checkbox"/> Áp dụng
5	tiền thay vải tháng 12	4.700.000	Chi	2024-07	Choose File No file chosen	<input type="checkbox"/> Áp dụng
6	a Cao ủng tiền sơn tường, làm ghế lần 1	20.000.000	Chi	2024-07	Choose File No file chosen	<input type="checkbox"/> Áp dụng
7	tiền vc bán bida đến nhà xướng a Cao	2.500.000	Chi	2024-07	Choose File No file chosen	<input type="checkbox"/> Áp dụng
8	tiền đồng phục nam+ nữ	5.120.000	Chi	2024-07	Choose File No file chosen	<input type="checkbox"/> Áp dụng
9	tiền chi phí mua box tivi, khung treo ổ cắm...	1.389.000	Chi	2024-07	Choose File No file chosen	<input type="checkbox"/> Áp dụng

Cập nhật

Activate Windows  
Go to Settings to activate Windows.

- Thu chi cố định danh sách các khoản thu chi cố định trong tháng/năm

**Quyết toán**

QUYẾT TOÁN NGÀY | 
 THU CHI CÓ ĐỊNH | 
 QUYẾT TOÁN THÁNG

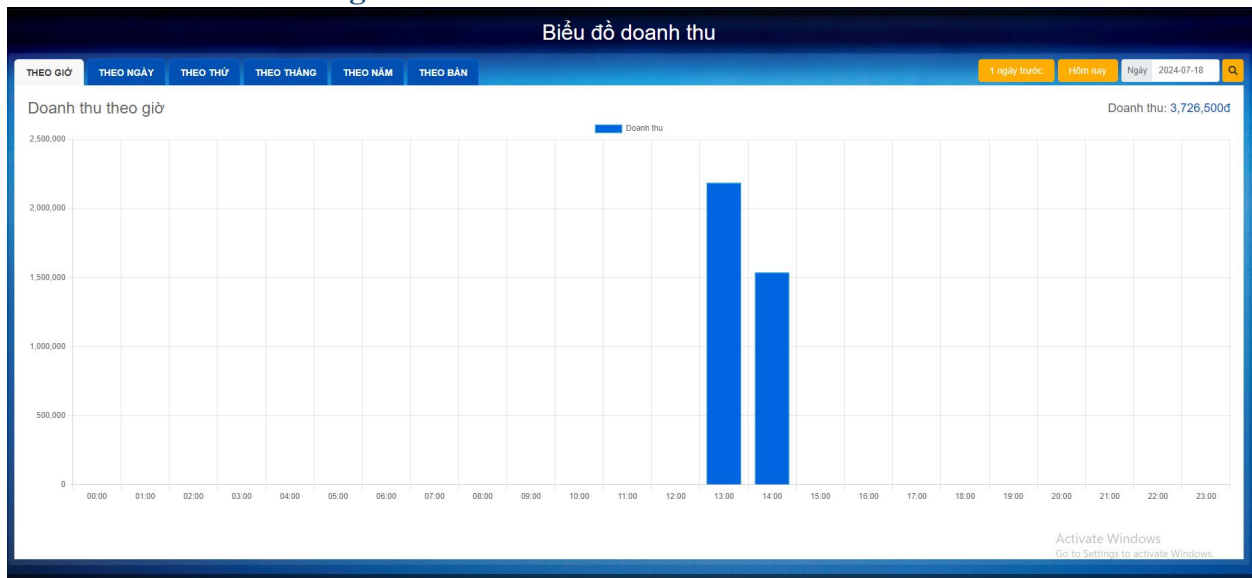
 Từ: January 2024 | Đến: July 2024

STT	Thời gian tổng kết	Doanh thu	Thu chi cố định	Lợi nhuận
1	1 tháng trước 2024-06	9,362,000	0	9,362,000
	<b>Tổng</b>	<b>9,362,000</b>	<b>0</b>	<b>9,362,000</b>

Activate Windows  
 Go to Settings to activate Windows.

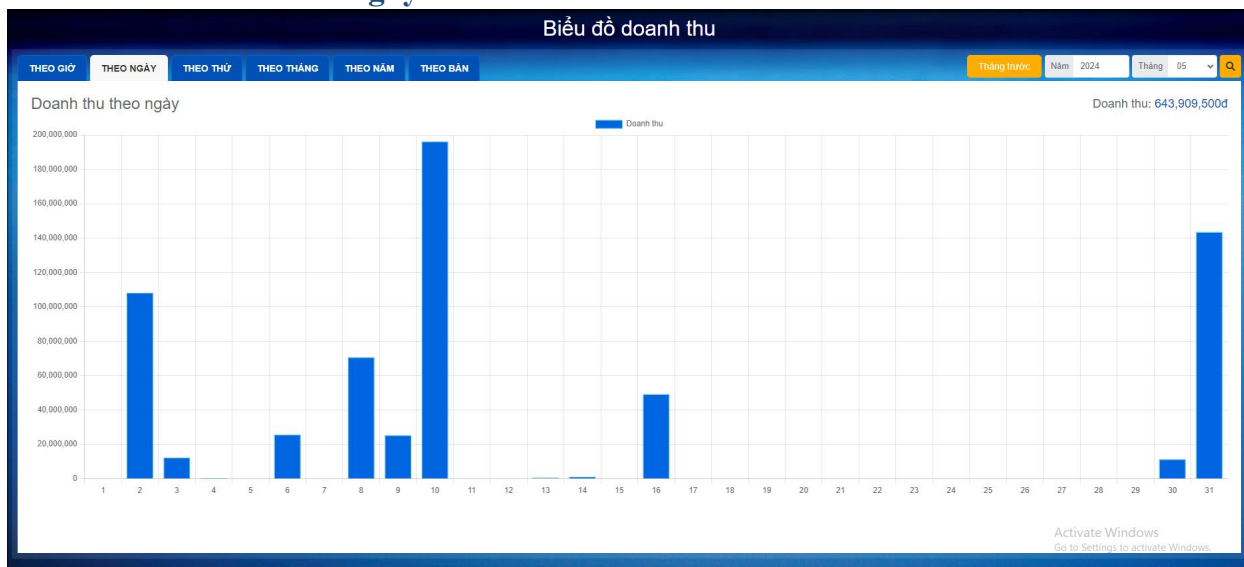
### 3.6 Biểu đồ doanh thu

#### 3.6.1 Doanh thu theo giờ



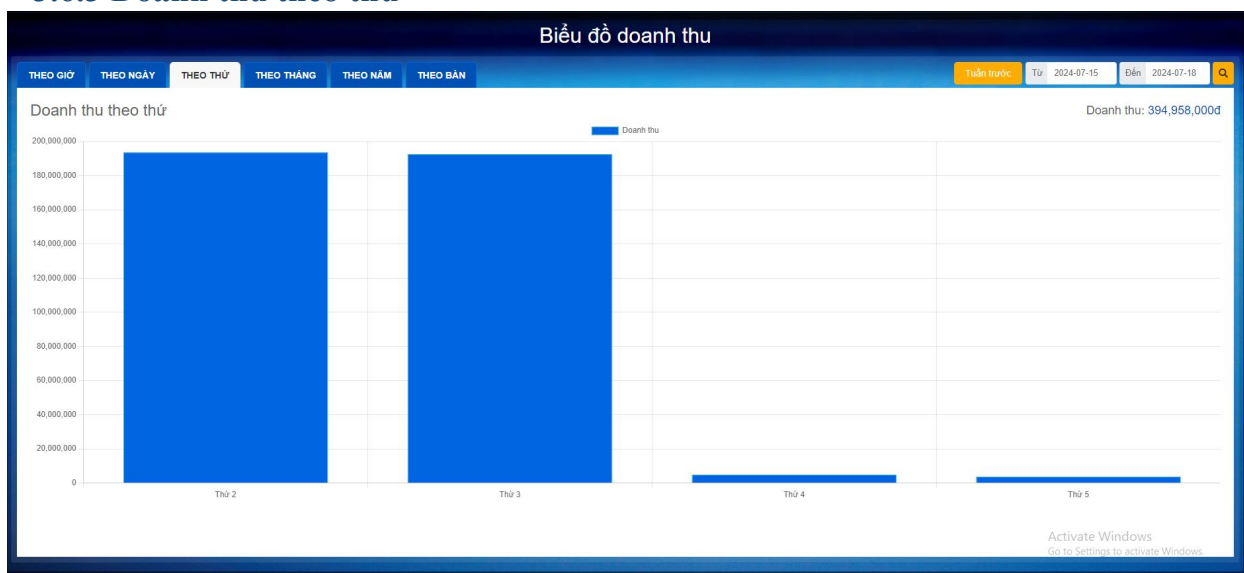
- Hiện thị danh sách các thanh toán theo giờ trong ngày
- Cho phép người dùng tìm kiếm theo ngày
- Giúp người dùng theo dõi doanh thu một cách chi tiết

### 3.6.2 Doanh thu theo ngày



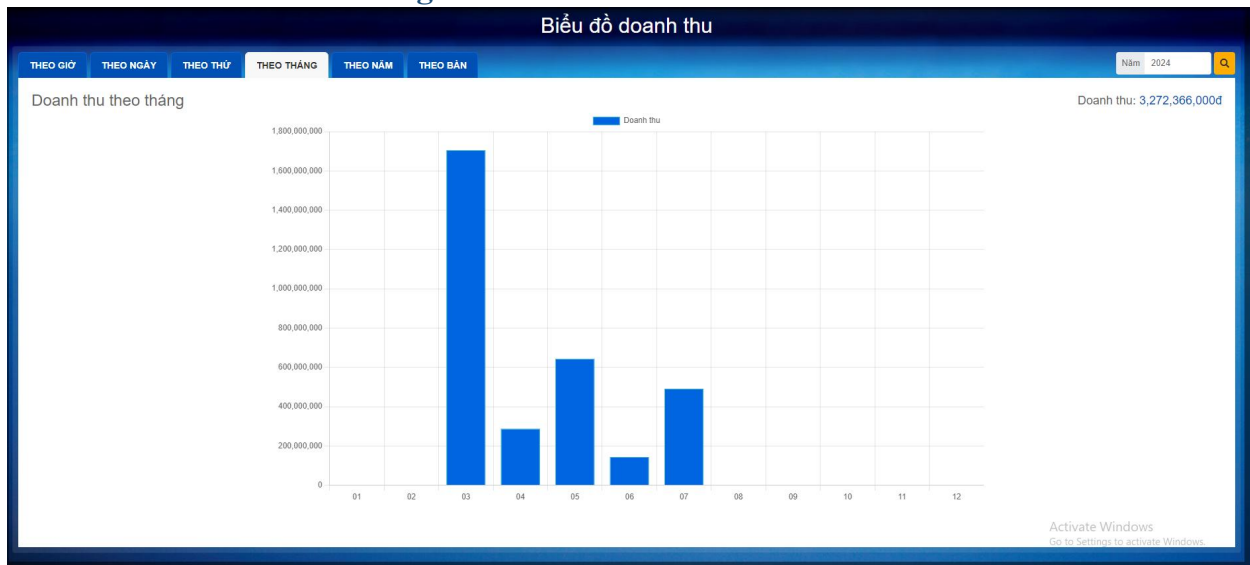
- Hiện thị tổng doanh thu theo từng ngày trong một tháng
- Theo dõi tình hình kinh doanh qua từng ngày

### 3.6.3 Doanh thu theo thứ



- Chi tiết doanh thu theo từng ngày
- Cho phép tìm kiếm theo ngày ,tuần

### 3.6.4 Doanh thu theo tháng

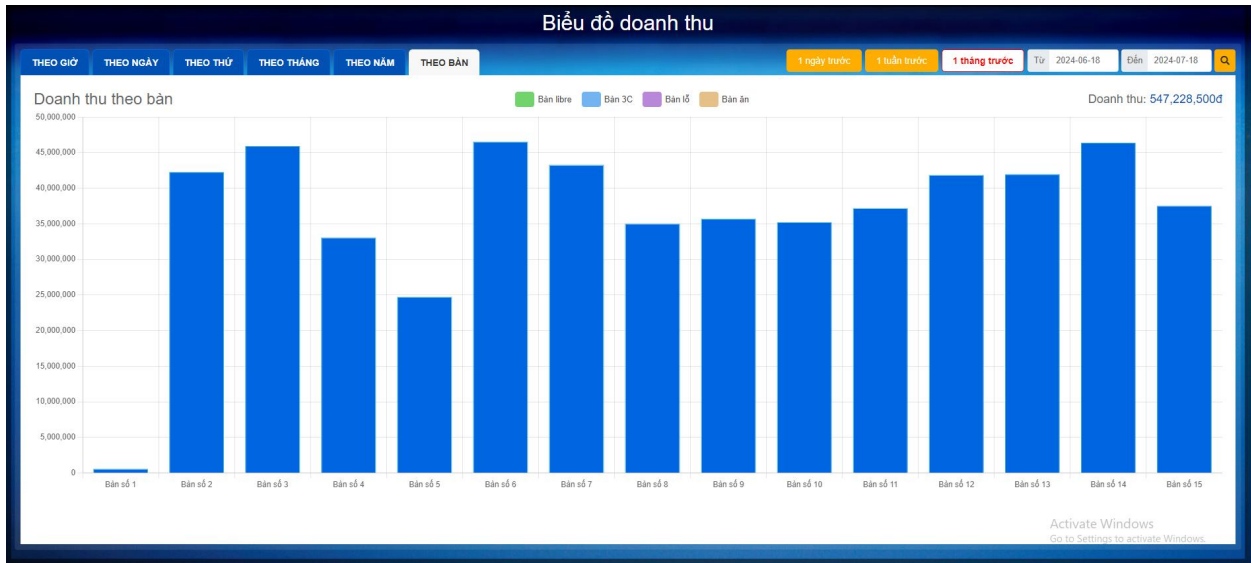


- Tổng hợp doanh thu từng tháng trong một năm

### 3.6.5 Doanh thu theo năm



### 3.6.6 Doanh thu theo bàn



- Tổng hợp doanh thu theo từng loại bàn
- Theo dõi bàn ưa thích tại quán

### 3.7 Cài đặt

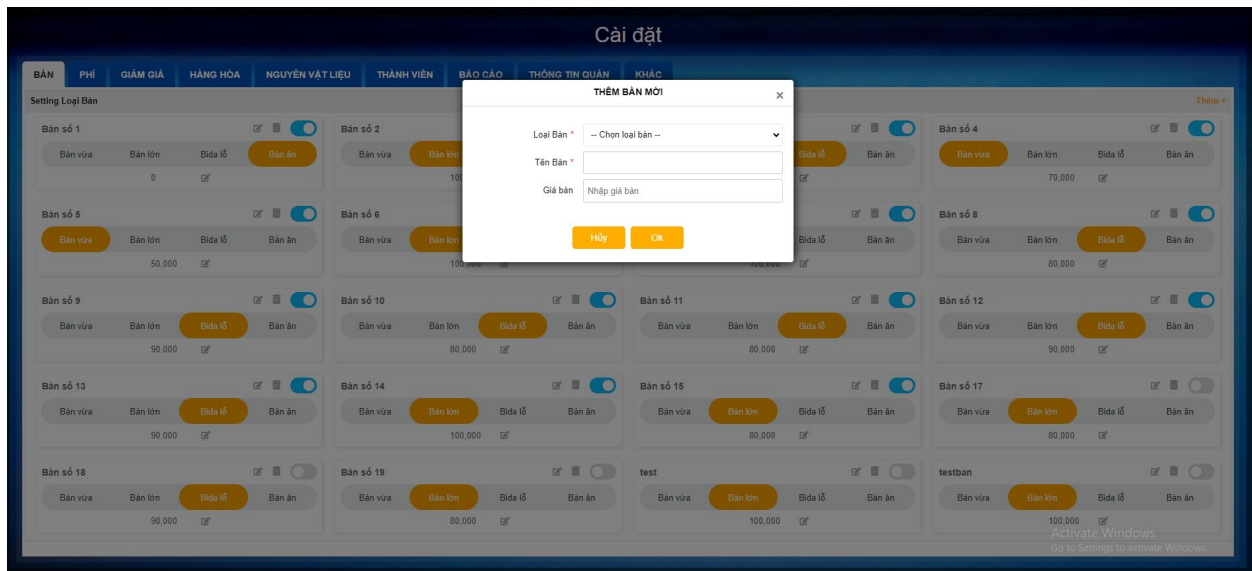
#### 3.7.1 Bàn

Bàn số	Trạng thái	Bàn vừa	Bàn lớn	Bida lỗ	Bàn ăn
Bàn số 1	On	0			
Bàn số 2	On	100,000			
Bàn số 3	On	80,000			
Bàn số 4	On	70,000			
Bàn số 5	On	50,000			
Bàn số 6	On	100,000			
Bàn số 7	On	100,000			
Bàn số 8	On	80,000			
Bàn số 9	On	90,000			
Bàn số 10	On	80,000			
Bàn số 11	On	80,000			
Bàn số 12	On	90,000			
Bàn số 13	On	90,000			
Bàn số 14	On	100,000			
Bàn số 15	On	80,000			
Bàn số 17	On	80,000			
Bàn số 18	Off	90,000			
Bàn số 19	Off	80,000			
test	Off	100,000			
testban	Off	100,000			

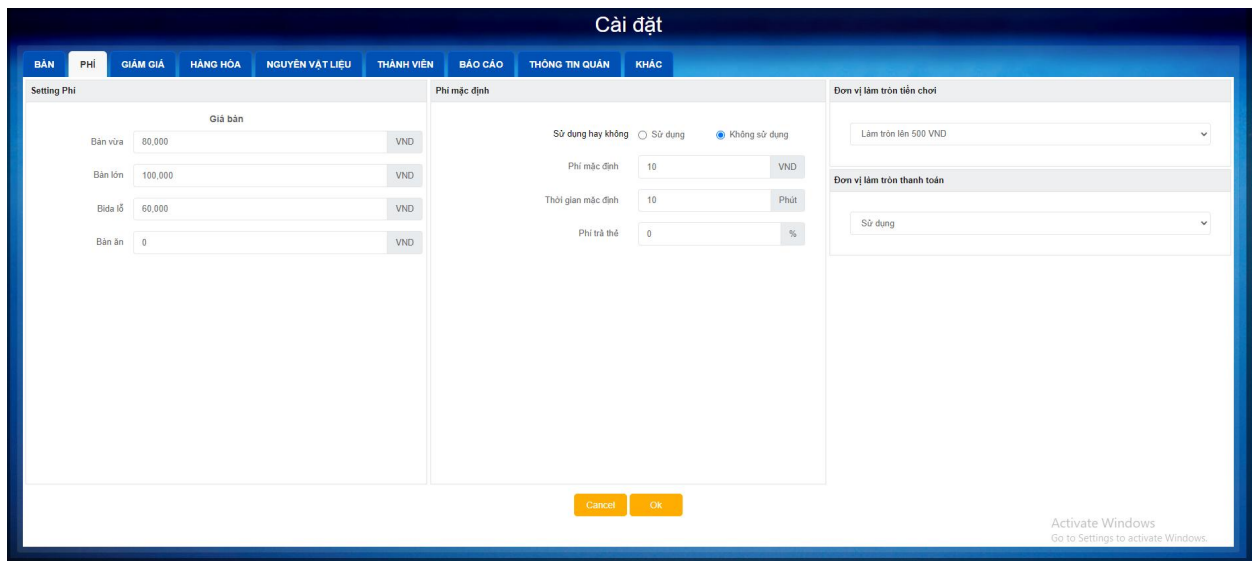
- Tại mục bàn cho phép người dùng thêm mới bàn bằng cách nhấn chọn **“Thêm+”**
- Điền đầy đủ thông tin tại các trường chọn **“Ok”** bàn được thêm cuối danh sách
- Cho phép người dùng sửa/xóa thông tin bàn

**Lưu ý:** các bàn đang được mở không cho phép xóa/sửa



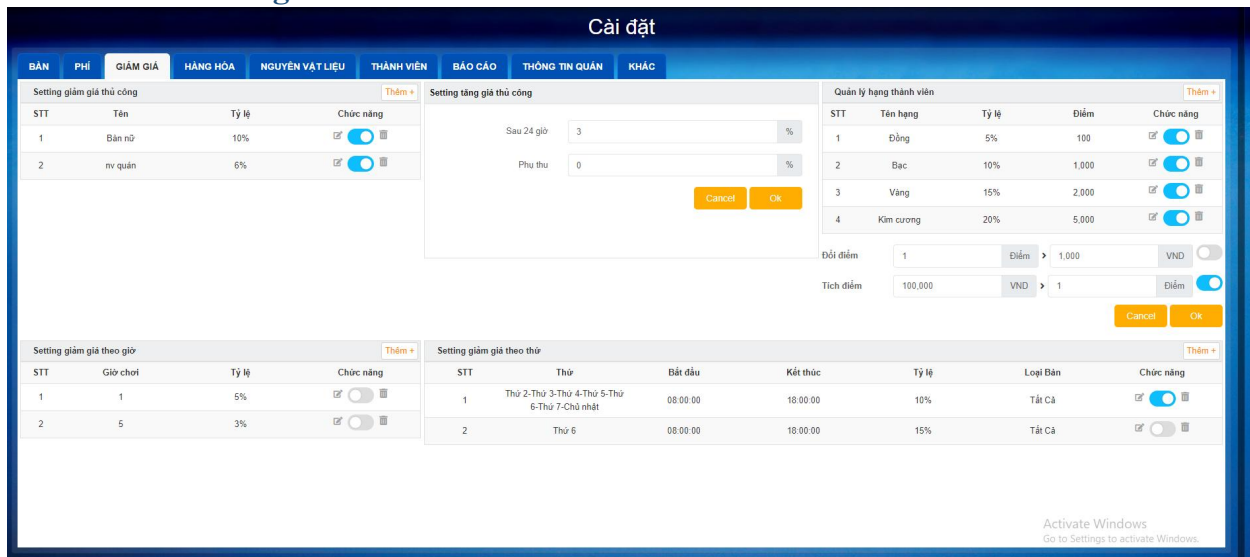


### 3.7.2 Phí

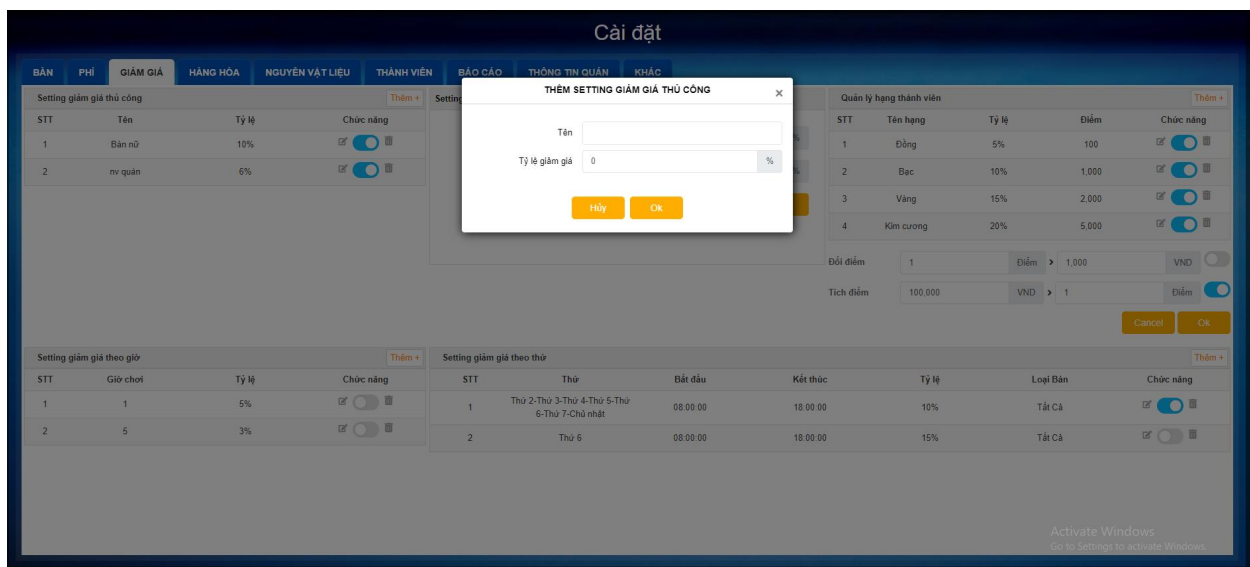


- Tại mục phí cho người dùng có thể setting giá bàn, phí mặc định...
- Sau khi thiết lập thông tin tại các trường chọn “Ok”

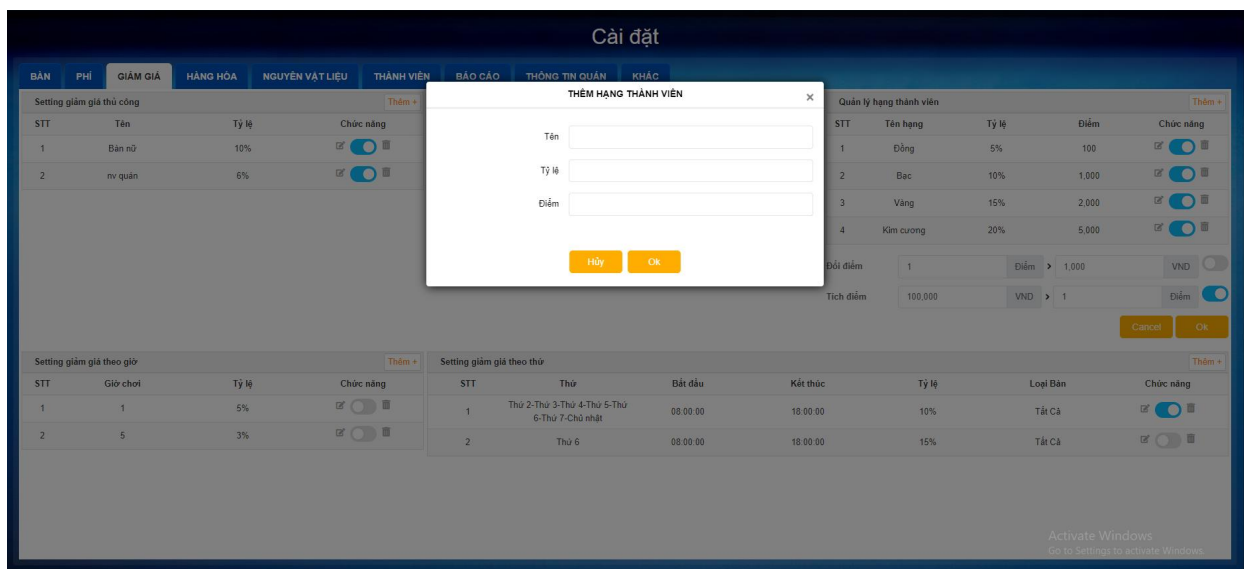
### 3.7.3 Giảm giá



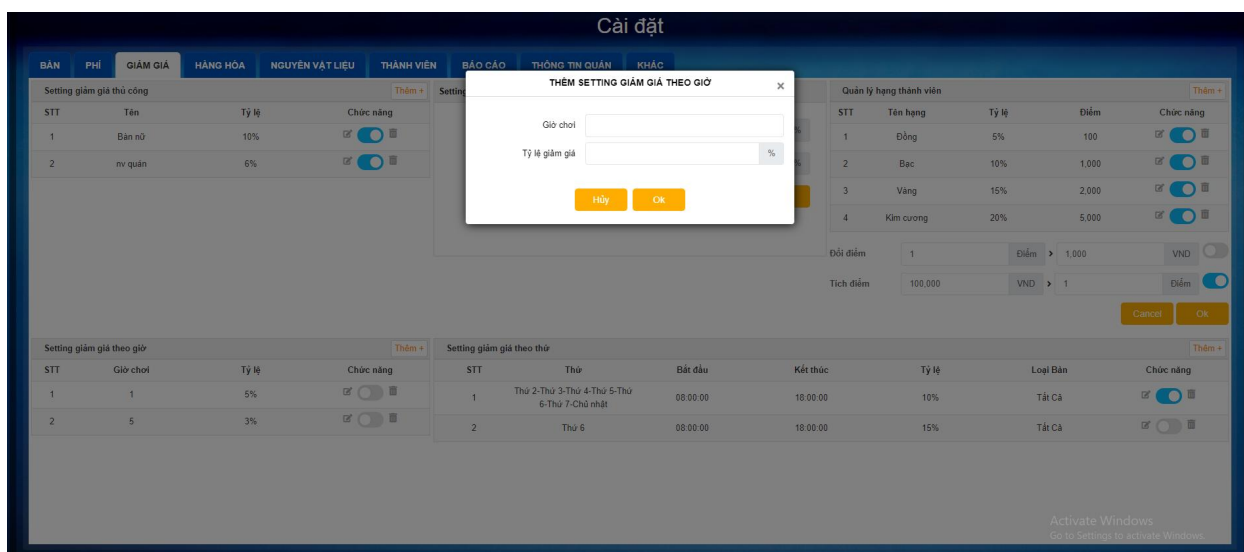
- Cho phép setting giảm giá thủ công bằng cách chọn “Thêm+”



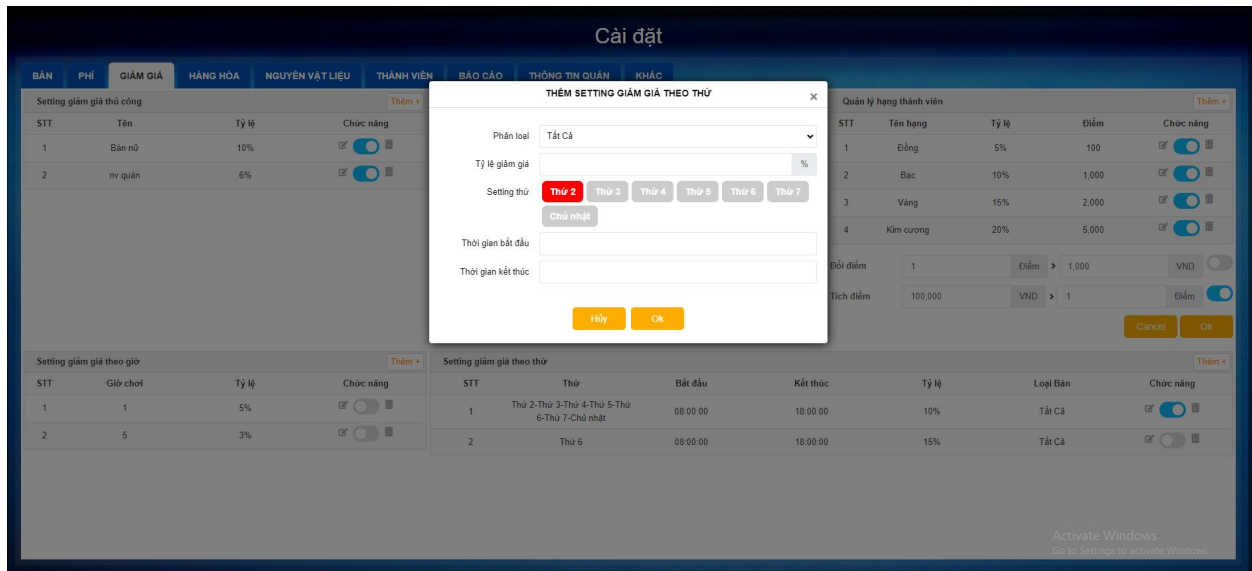
- Tại form điền tên và tỷ lệ giảm giá chọn “Ok”
- Cho phép người dùng xóa/sửa chương trình giảm giá



- Cho phép người dùng cài đặt danh mục hạng thành viên áp dụng giảm giá bằng cách chọn “**Thêm**”
- Nhập tên tỷ lệ điểm của hạng nhấn **OK**
- Cho phép người dùng sửa/xóa hạng thành viên chọn biểu tượng tại cột chức năng

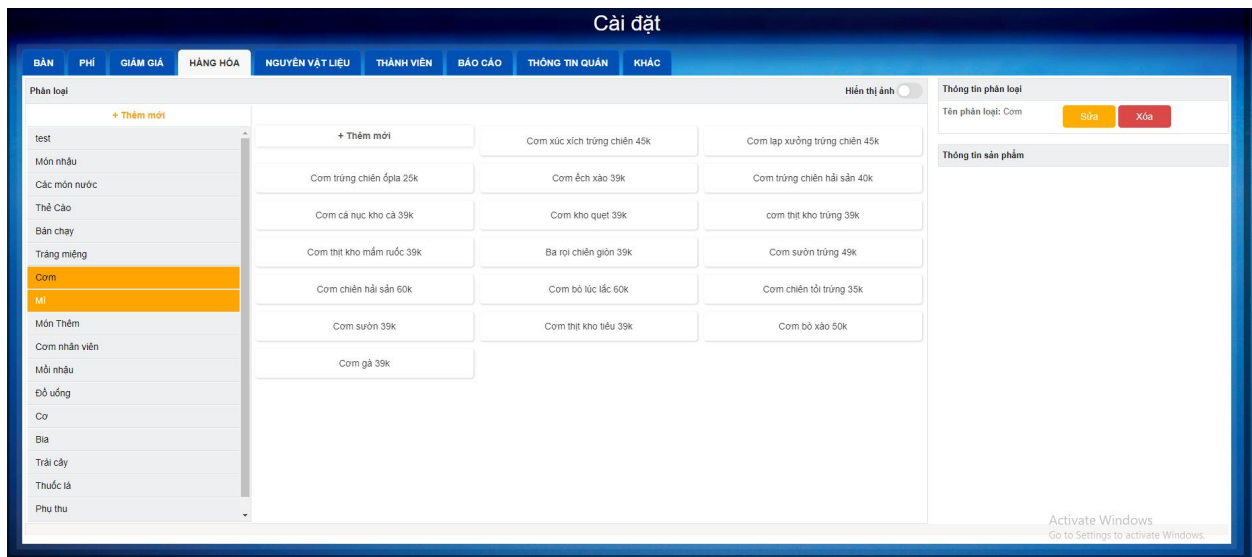


- Cài đặt giảm giá theo giờ bằng cách chọn “**Thêm+**”
- Tại giao diện setting nhập thông tin tại trường giờ chơi và tỷ lệ chọn “**OK**”
- Cho phép người dùng sửa/xóa chọn biểu tượng tại cột chức năng

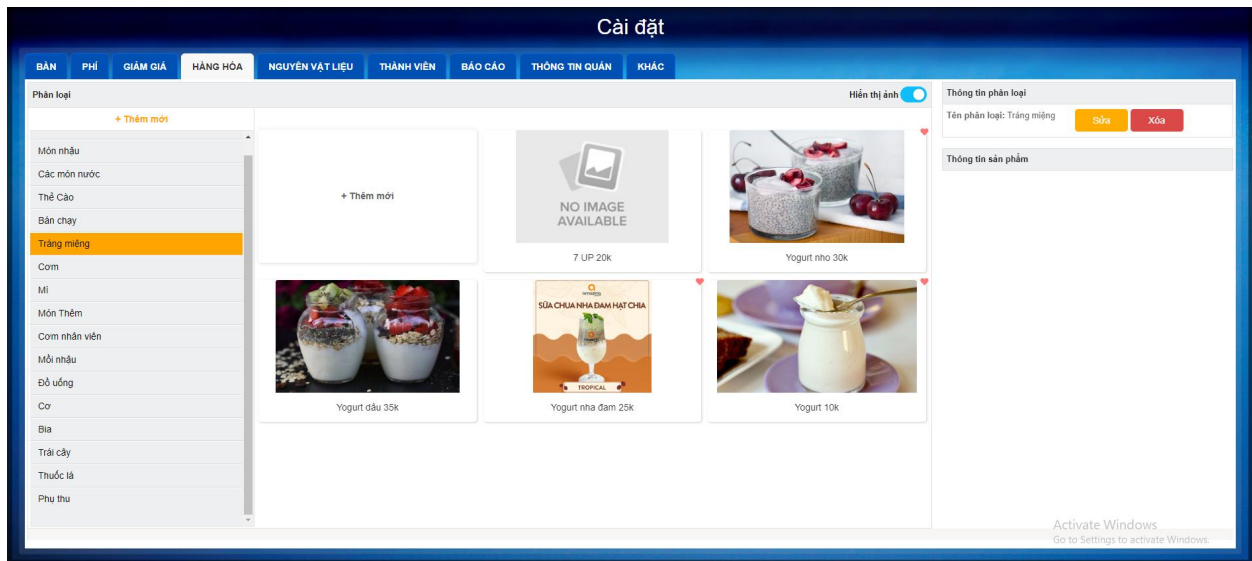


- Cài đặt giảm giá theo thứ chọn “**Thêm+**”
- Nhập đầy đủ thông tin tại các trường chọn “**OK**”
- Cho phép người dùng sửa/xóa chọn biểu tượng tại cột chức năng

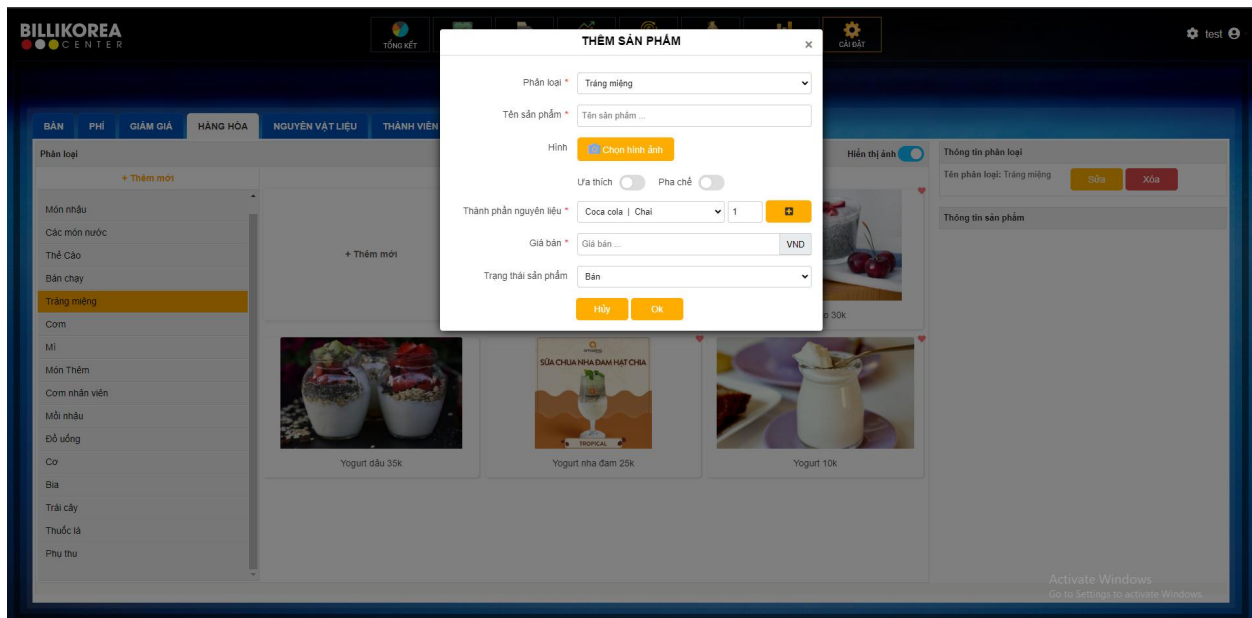
### 3.7.4 Hàng hóa



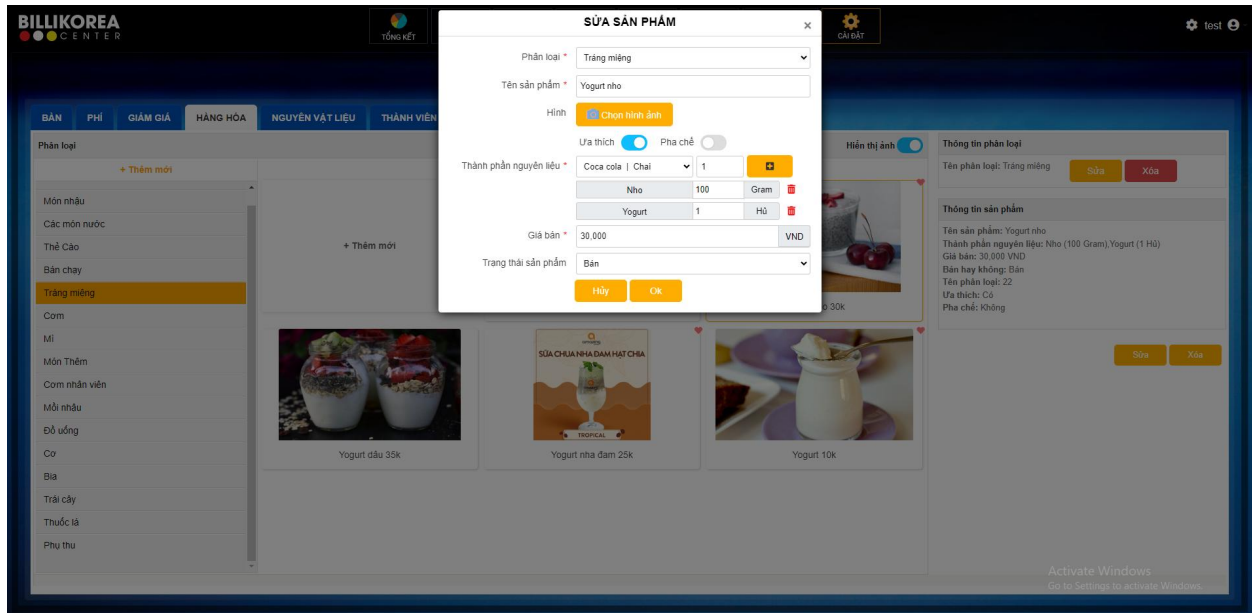
- Cho phép người dùng thêm, xóa, sửa món hiển thị tại menu
- Hiện thị hình ảnh món chọn nút “**Hiện thị ảnh**”



- Thêm mới món click chọn nút “+Thêm mới”

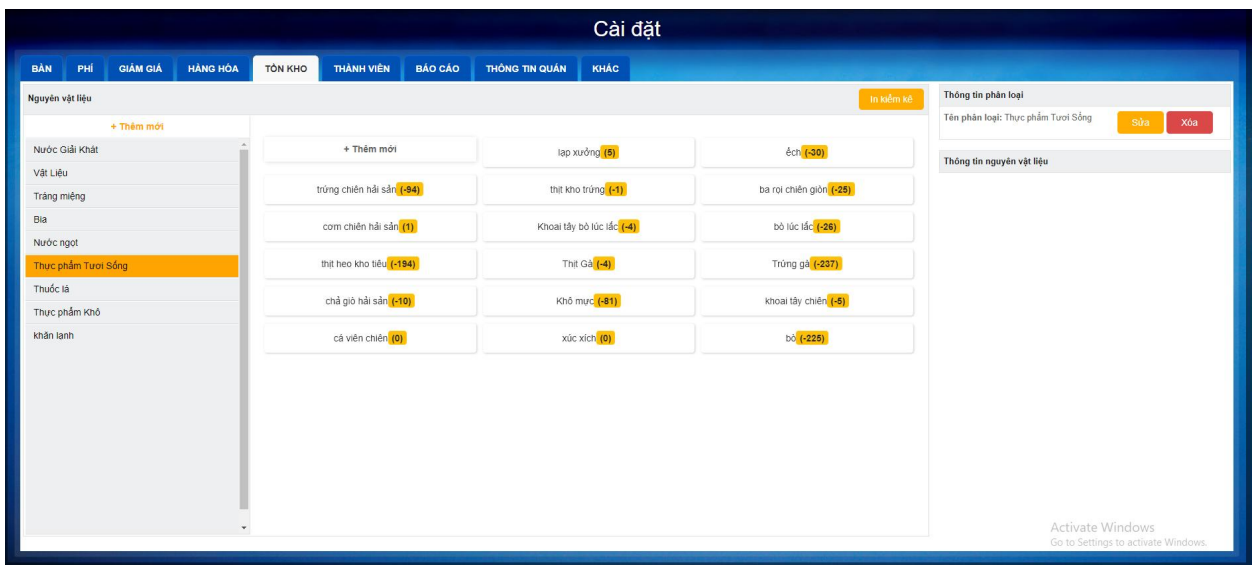


- Tại giao diện thêm điền đầy đủ thông tin tại các trường nhấn “OK” món sẽ hiển thị tại menu chọn món
- Cho phép người dùng thêm món ưu thích hoặc pha chế bằng cách nhấn biểu tượng tại hai tiêu đề
- Người dùng có thể xóa/sửa món

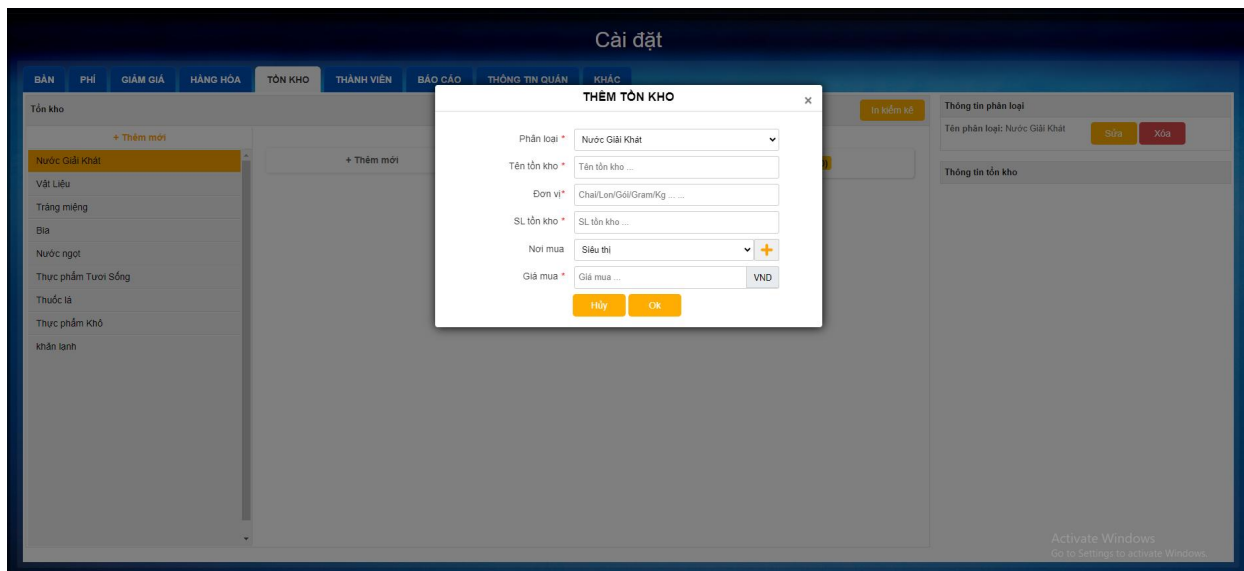


- Cập nhật lại thông tin món nhấn “OK”

### 3.7.5 Tồn kho

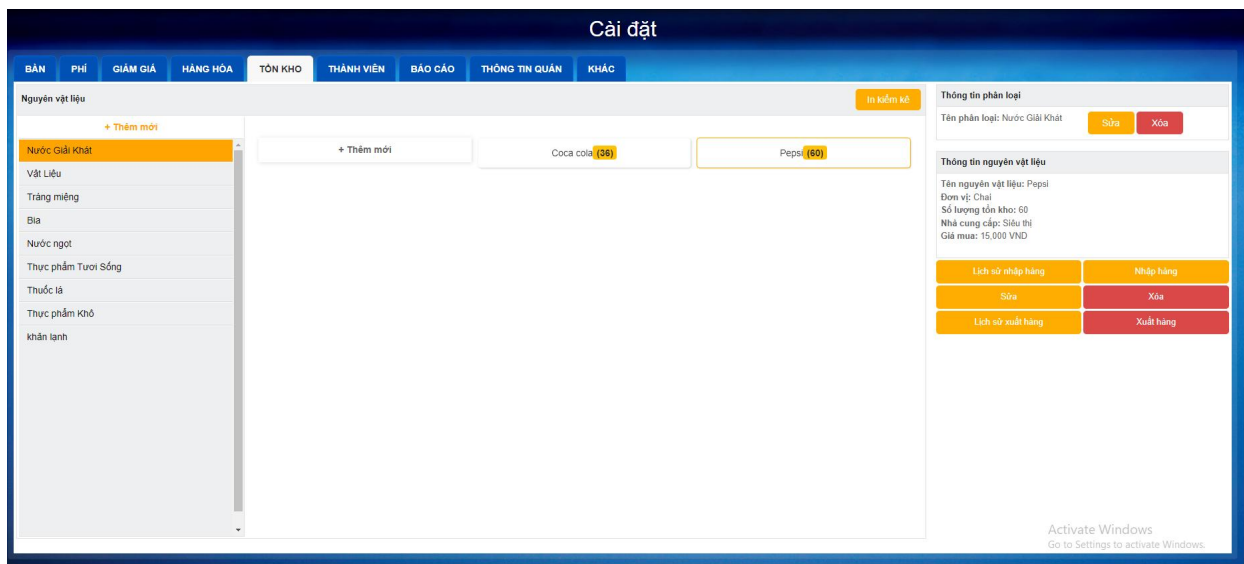


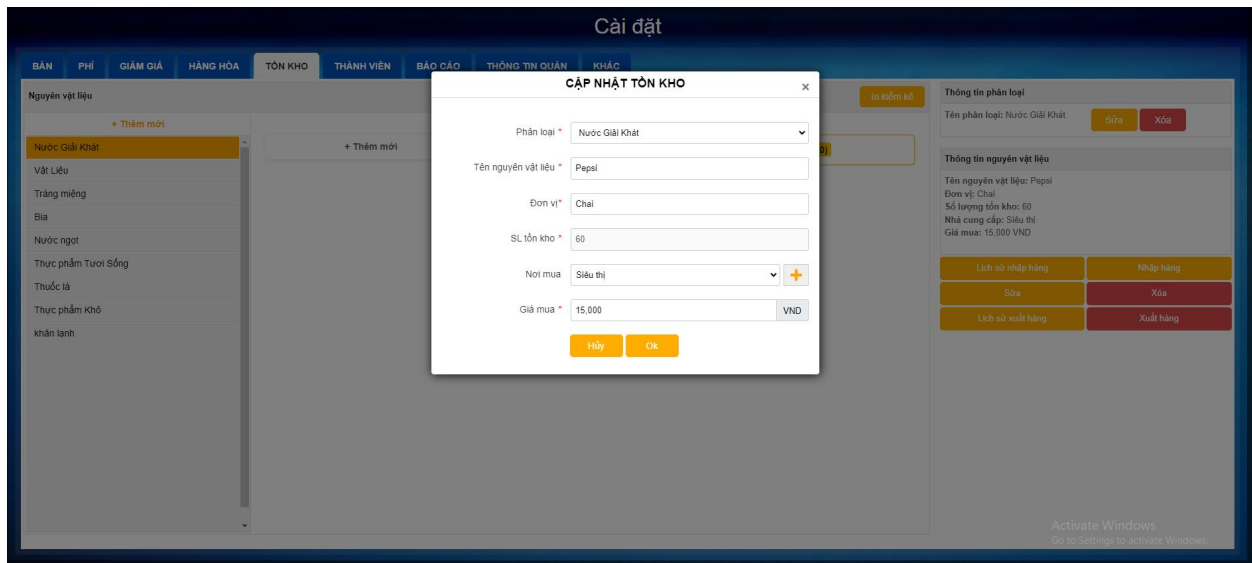
- Tổng hợp danh sách các sản phẩm tồn kho
- Cho phép người dùng thêm, xóa, sửa
- Để thêm sản phẩm vào tổng kho chọn vào “+Thêm mới”



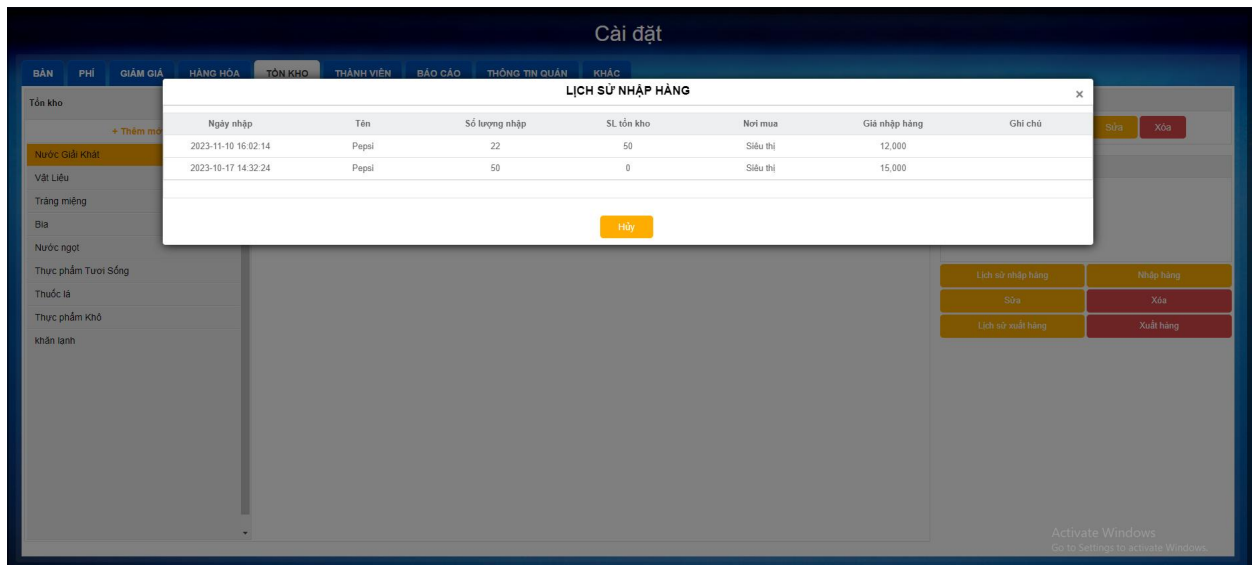
- Tại giao diện thêm tồn kho nhập đầy đủ thông tin chọn “Ok” sản phẩm đã được thêm vào tồn kho

- Ngoài ra cho phép người dùng thêm, xóa, sửa, xuất, nhập và xem lịch sử xuất nhập bằng cách chọn vào sản phẩm mong muốn và lựa chọn các nút bên phải



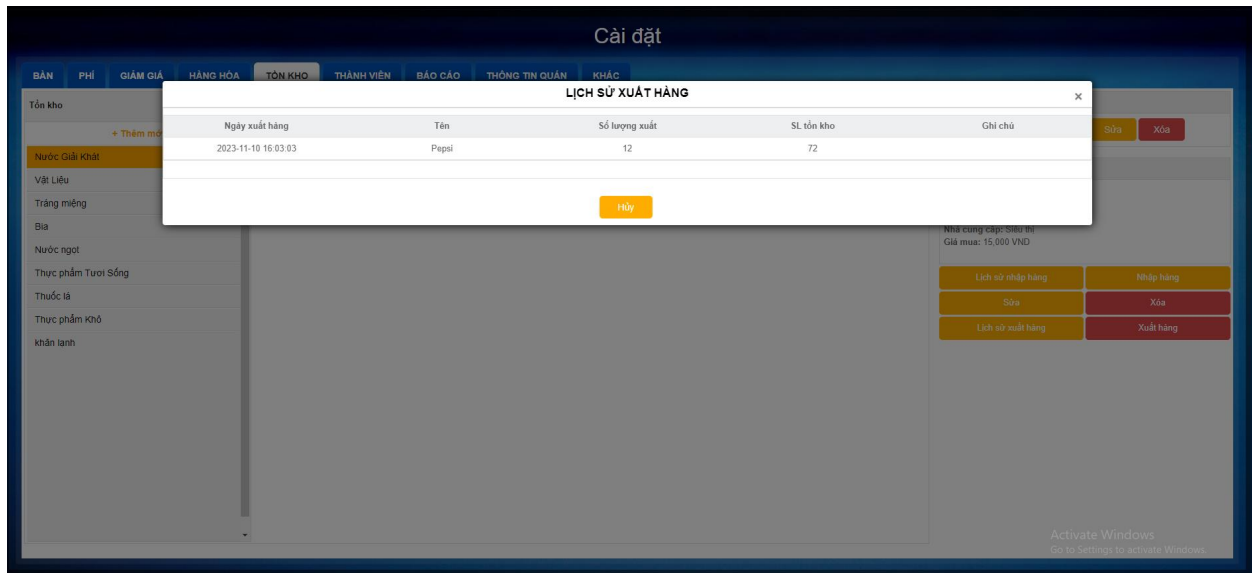


- Chọn vào nút “Sửa” cập nhật thông tin nhấn “Ok”

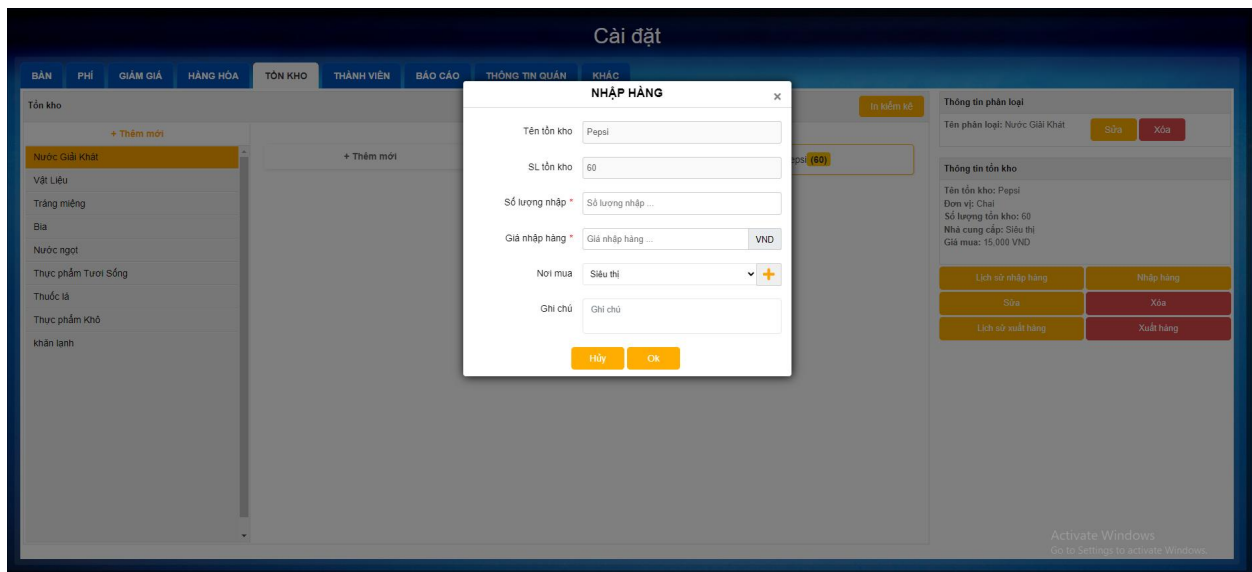


- Chọn “Lịch sử nhập hàng” để xem chi tiết nhập hàng

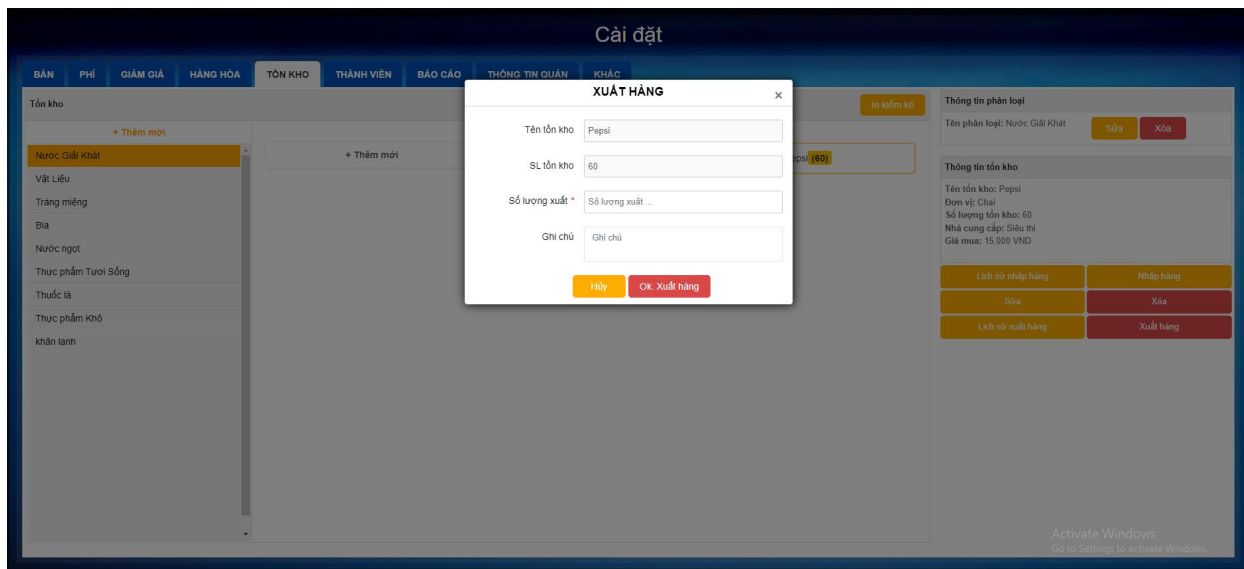




- Chọn “**Lịch sử xuất hàng**” để xem chi tiết xuất hàng



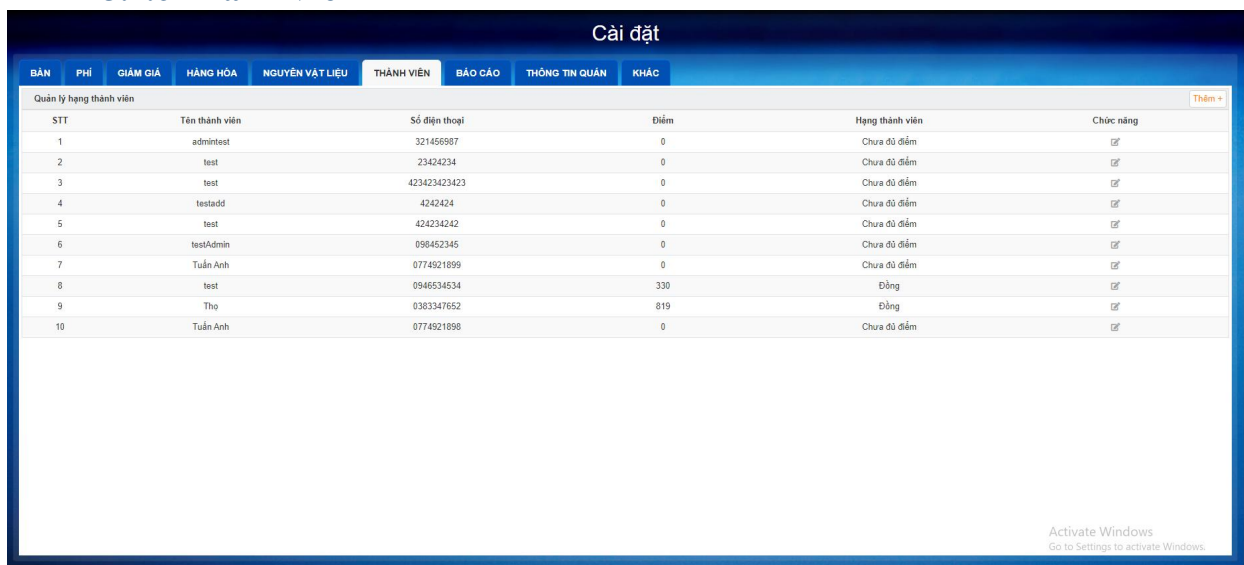
- Cho phép người dùng nhập hàng bằng cách chọn vào nút “**Nhập hàng**” tại giao diện nhập hàng điền đầy đủ thông tin nhấn “**Ok**” đơn nhập hàng sẽ được tạo hàng được thêm vào kho



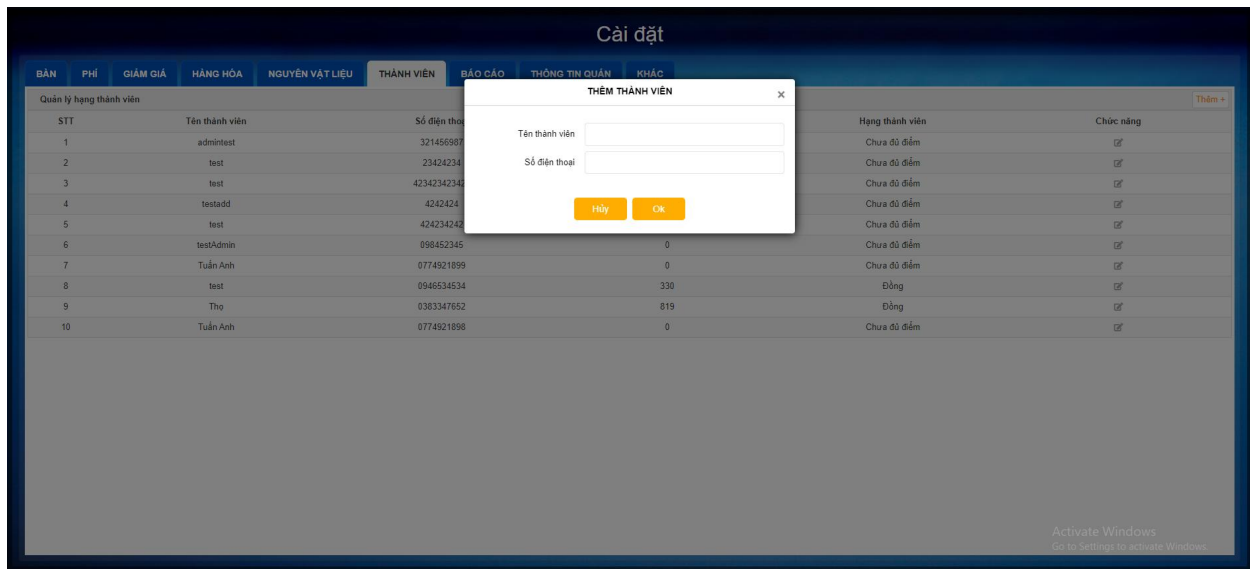
- Để xuất hàng người dùng chọn vào nút **“Xuất hàng”** nhập thông tin đơn xuất hàng chọn **“OK. Xuất hàng”** đơn xuất hàng sẽ được tạo

- Để in phiếu kiểm kê người dùng chọn nút **“In kiểm kê”** và xuất file dạng pdf

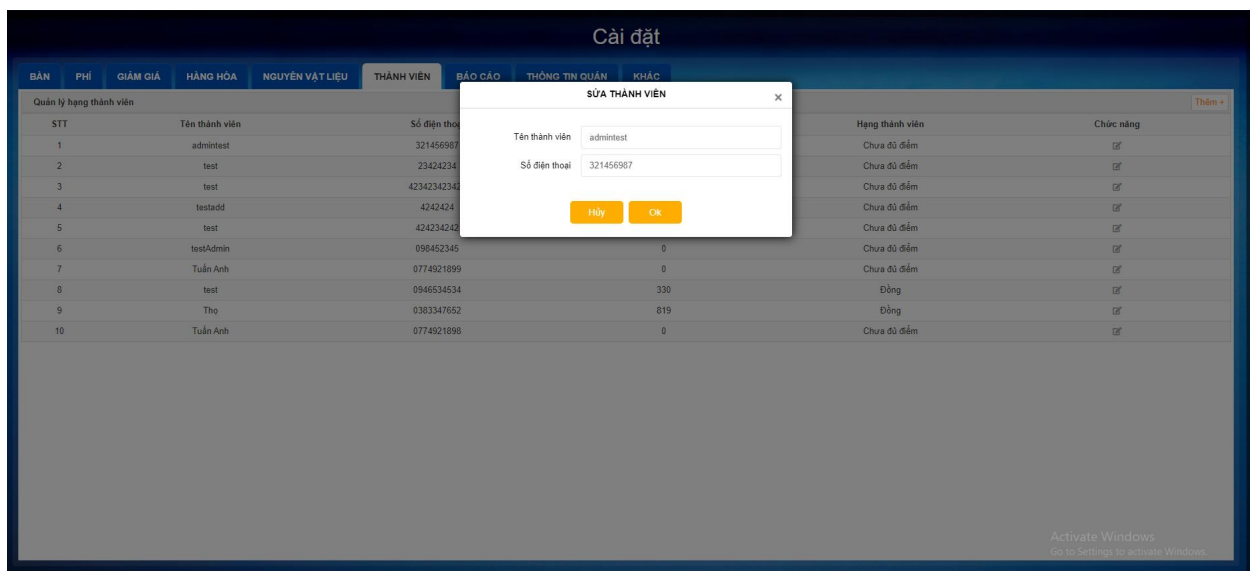
### 3.7.6 Thành Viên



- Thêm thành viên bằng cách chọn **“Thêm+”**

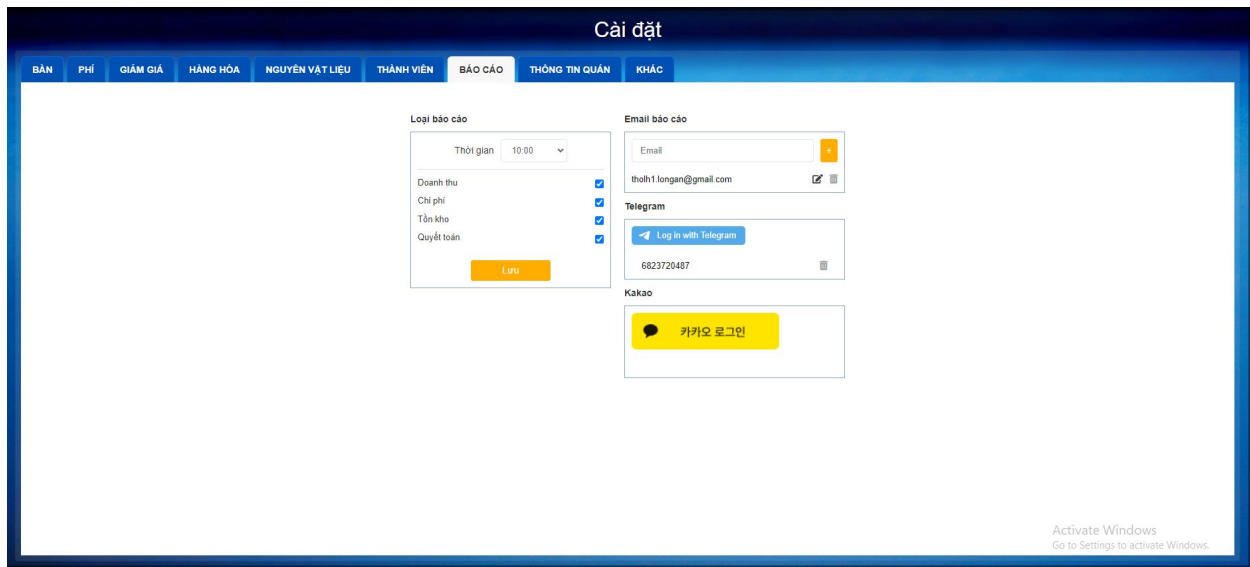


- Nhập thông tin thành viên và nhấn “OK”
- Thành viên được thêm sau mỗi lần thanh toán bill sẽ được tích điểm theo hệ thống, thành viên đủ điểm sẽ được giảm giá theo setting của cửa hàng

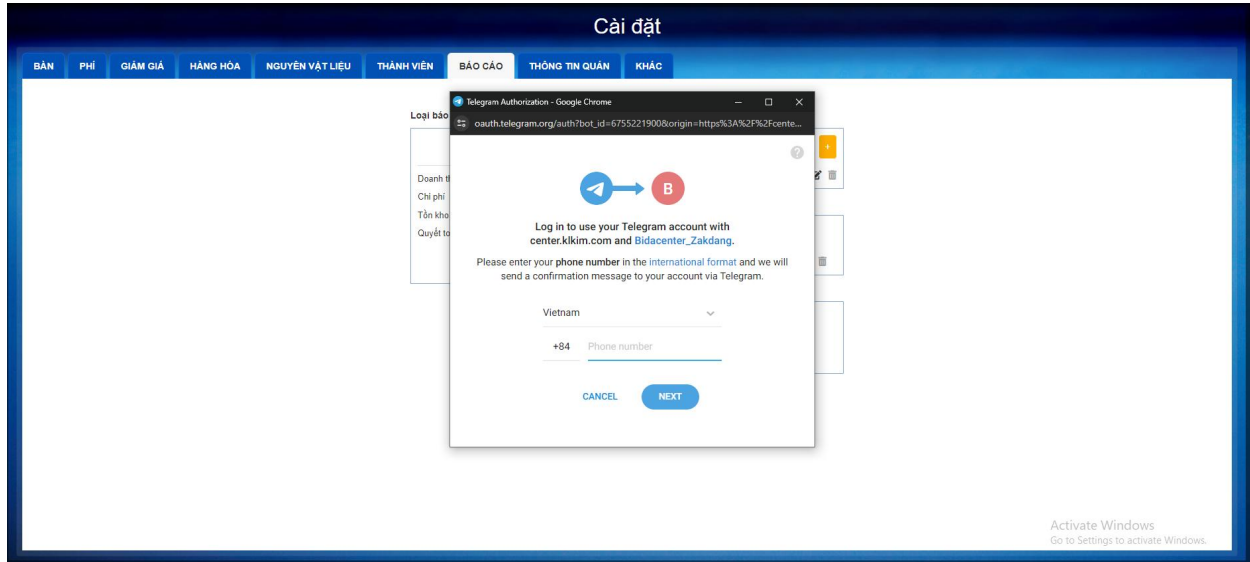


- Cập nhật thông tin thành viên bằng cách nhấn biểu tượng trên phải thành viên
- Cập nhật lại thông tin mới và nhấn “OK”

### 3.7.7 Báo cáo



- Quản lý tình hình kinh doanh quán thông qua Email,Telegram,Kakao
- Cho phép người dùng chọn giờ và loại báo cáo
- Thông báo qua gmail bằng cách nhập địa chỉ Email và nhấn biểu tượng dấu “+”, cho phép xóa,sửa email
- Ngoài ra người dùng có thể chọn hình thức báo cáo qua Telagram và Kakao



- Nhập thông tin telegram chọn “Next” bạn đã thêm hoàn tất

### 3.7.8 Thông tin quán

**Cài đặt**

**THÔNG TIN QUÁN**

Tên quán:

Số đăng ký kinh doanh:

Người đại diện:

Số điện thoại:

Địa chỉ:

**Lưu**

Activate Windows  
Go to Settings to activate Windows.

- Nhập đầy đủ thông tin cho các trường chọn “**Lưu**” thông tin quán đã được thêm vào

### 3.7.9 Khác

**Cài đặt**

**KHÁC**

Sử dụng thành toán điện thoại: ● Không sử dụng

Setting mật khẩu: Nếu muốn đổi mật khẩu, hãy nhập nội dung bên dưới. Mật khẩu đó sẽ được áp dụng khi sử dụng "Quản lý của hàng" và chức năng khác.

Setting mật khẩu admin

Mật khẩu cũ:

Mật khẩu mới:

Nhập lại:

**Hủy** **Ok**

Activate Windows  
Go to Settings to activate Windows.

- Để thay đổi thông tin tài khoản tại giao diện khác nhập thông tin tài khoản theo yêu cầu và nhấn “**Ok**” tài khoản của bạn đã được thay đổi